

# **АНАЛИТИЧЕСКАЯ СПРАВКА**

**по результатам проведения  
Всероссийской проверочной работы 2020 года  
в 5-11 классах ОУ  
Московского района Санкт-Петербурга**

## Оглавление

<b>РУССКИЙ ЯЗЫК</b> .....	4
Результаты ВПР по русскому языку в 5 классах .....	4
Результаты ВПР по русскому языку в 6 классах .....	7
Результаты ВПР по русскому языку в 7 классах .....	10
Результаты ВПР по русскому языку в 8 классах .....	13
Результаты ВПР по русскому языку в 9 классах .....	16
<b>МАТЕМАТИКА</b> .....	19
Результаты ВПР по математике в 5 классах .....	19
Результаты ВПР по математике в 6 классах .....	22
Результаты ВПР по математике в 7 классах .....	25
Результаты ВПР по математике в 8 классах .....	28
Результаты ВПР по математике в 9 классах .....	31
<b>ОКРУЖАЮЩИЙ МИР</b> .....	34
Результаты ВПР по окружающему миру в 5 классах .....	34
<b>БИОЛОГИЯ</b> .....	37
Результаты ВПР по биологии в 6 классах .....	37
Результаты ВПР по биологии в 7 классах .....	40
Результаты ВПР по биологии в 8 классах .....	43
Результаты ВПР по биологии в 9 классах .....	46
Результаты ВПР по биологии в 11 классах .....	49
<b>ГЕОГРАФИЯ</b> .....	52
Результаты ВПР по географии в 7 классах .....	52
Результаты ВПР по географии в 8 классах .....	55
Результаты ВПР по географии в 9 классах .....	58
Результаты ВПР по географии в 10 классах .....	61
Результаты ВПР по географии в 11 классах .....	64
<b>ИСТОРИЯ</b> .....	67
Результаты ВПР по истории в 6 классах .....	67
Результаты ВПР по истории в 7 классах .....	70
Результаты ВПР по истории в 8 классах .....	73
Результаты ВПР по истории в 9 классах .....	76
Результаты ВПР по истории в 11 классах .....	79
<b>ОБЩЕСТВОЗНАНИЕ</b> .....	82
Результаты ВПР по обществознанию в 7 классах .....	82
Результаты ВПР по обществознанию в 8 классах .....	85

Результаты ВПР по обществознанию в 9 классах .....	88
<b>ФИЗИКА</b> .....	91
Результаты ВПР по физике в 8 классах .....	91
Результаты ВПР по физике в 9 классах .....	94
Результаты ВПР по физике в 11 классах .....	97
<b>ХИМИЯ</b> .....	100
Результаты ВПР по химии в 9 классах .....	100
Результаты ВПР по химии в 11 классах .....	103
<b>ФРАНЦУЗСКИЙ ЯЗЫК</b> .....	106
Результаты ВПР по французскому языку в 8 классах .....	106
Результаты ВПР по французскому языку в 11 классах.....	109
<b>НЕМЕЦКИЙ ЯЗЫК</b> .....	112
Результаты ВПР по немецкому языку в 8 классах .....	112
Результаты ВПР по немецкому языку в 11 классах .....	115

# РУССКИЙ ЯЗЫК

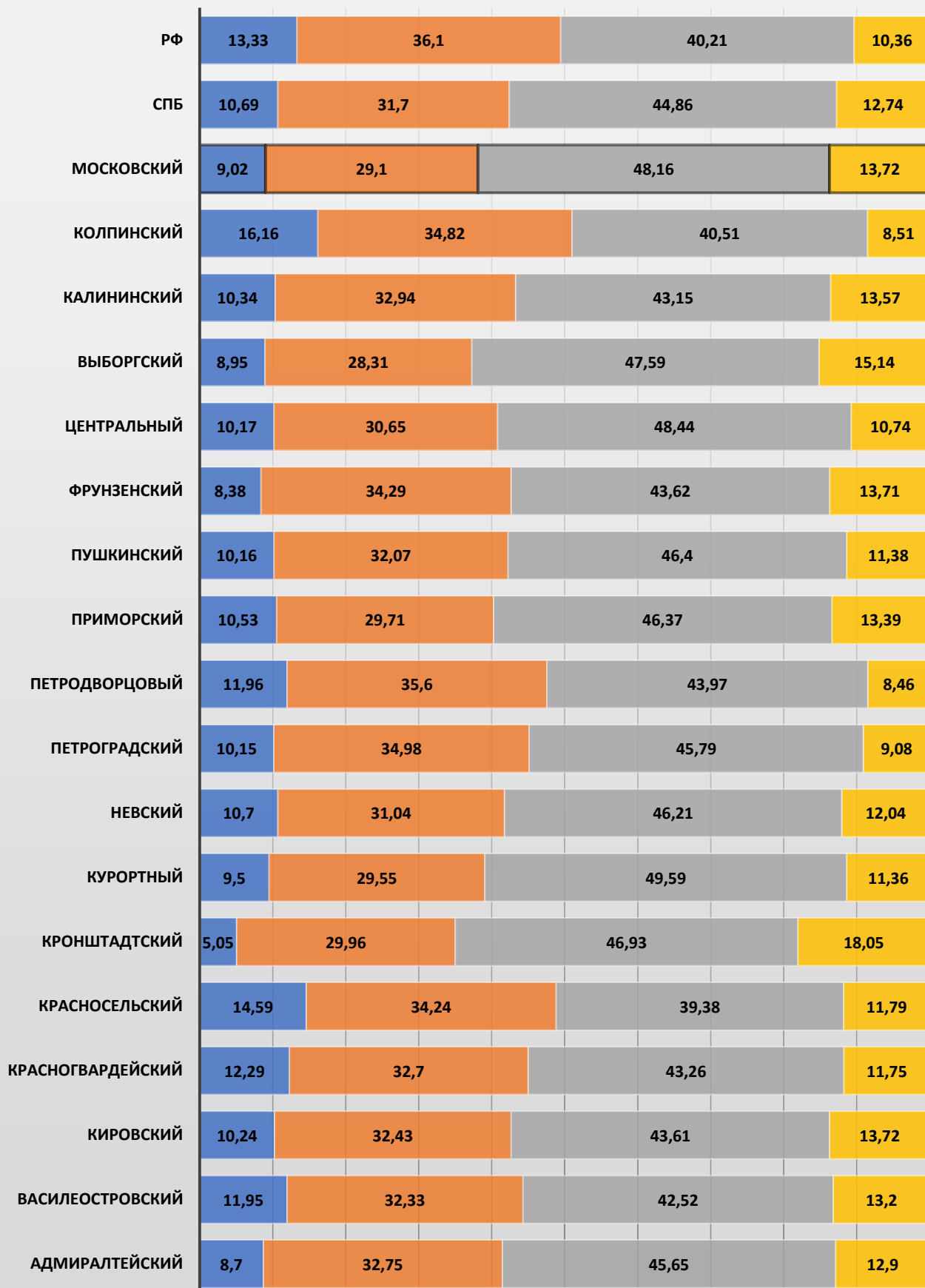
## Результаты ВПР по русскому языку в 5 классах

Во всероссийской проверочной работе *по русскому языку для 5 классов* приняли участие **34** ОУ Московского района, всего **2471** учащихся.

Группы участников	Кол-во участников	% "2"	% "3"	% "4"	% "5"	КЗ	Успеваемость	Ранг по КЗ
РФ	1329469	13,33	36,1	40,21	10,36	50,57	86,67	19
СПб	41681	10,69	31,7	44,86	12,74	57,6	89,3	10
<b>Московский</b>	<b>2471</b>	<b>9,02</b>	<b>29,1</b>	<b>48,16</b>	<b>13,72</b>	<b>61,88</b>	<b>90,98</b>	<b>3</b>
Адмиралтейский	977	8,7	32,75	45,65	12,9	58,55	91,3	7
Василеостровский	1364	11,95	32,33	42,52	13,2	55,72	88,05	14
Кировский	2442	10,24	32,43	43,61	13,72	57,33	89,76	11
Красногвардейский	2783	12,29	32,7	43,26	11,75	55,01	87,71	15
Красносельский	3954	14,59	34,24	39,38	11,79	51,17	85,41	18
Кронштадтский	277	5,05	29,96	46,93	18,05	64,98	94,94	1
Курортный	484	9,5	29,55	49,59	11,36	60,95	90,5	4
Невский	3830	10,7	31,04	46,21	12,04	58,25	89,29	8
Петроградский	749	10,15	34,98	45,79	9,08	54,87	89,85	16
Петродворцовый	1028	11,96	35,6	43,97	8,46	52,43	88,03	17
Приморский	4749	10,53	29,71	46,37	13,39	59,76	89,47	5
Пушкинский	2373	10,16	32,07	46,4	11,38	57,78	89,85	9
Фрунзенский	2925	8,38	34,29	43,62	13,71	57,33	91,62	11
Центральный	1406	10,17	30,65	48,44	10,74	59,18	89,83	6
Выборгский	3864	8,95	28,31	47,59	15,14	62,73	91,04	2
Калининский	3868	10,34	32,94	43,15	13,57	56,72	89,66	13
Колпинский	1634	16,16	34,82	40,51	8,51	49,02	83,84	20

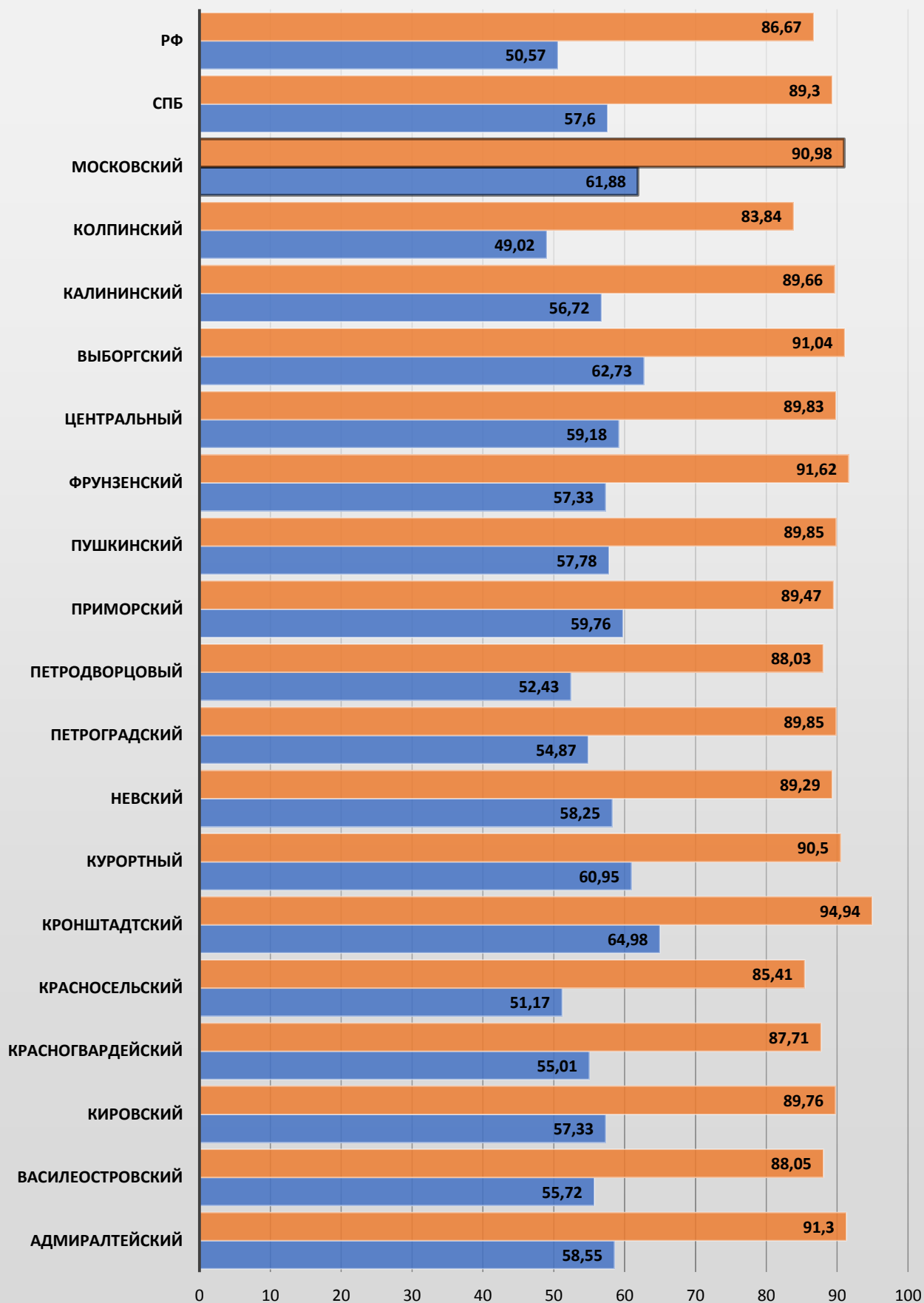
## Статистика по отметкам

■ "%2" ■ "%3" ■ "%4" ■ "%5"



## Качество знаний. Успеваемость

Успеваемость КЗ



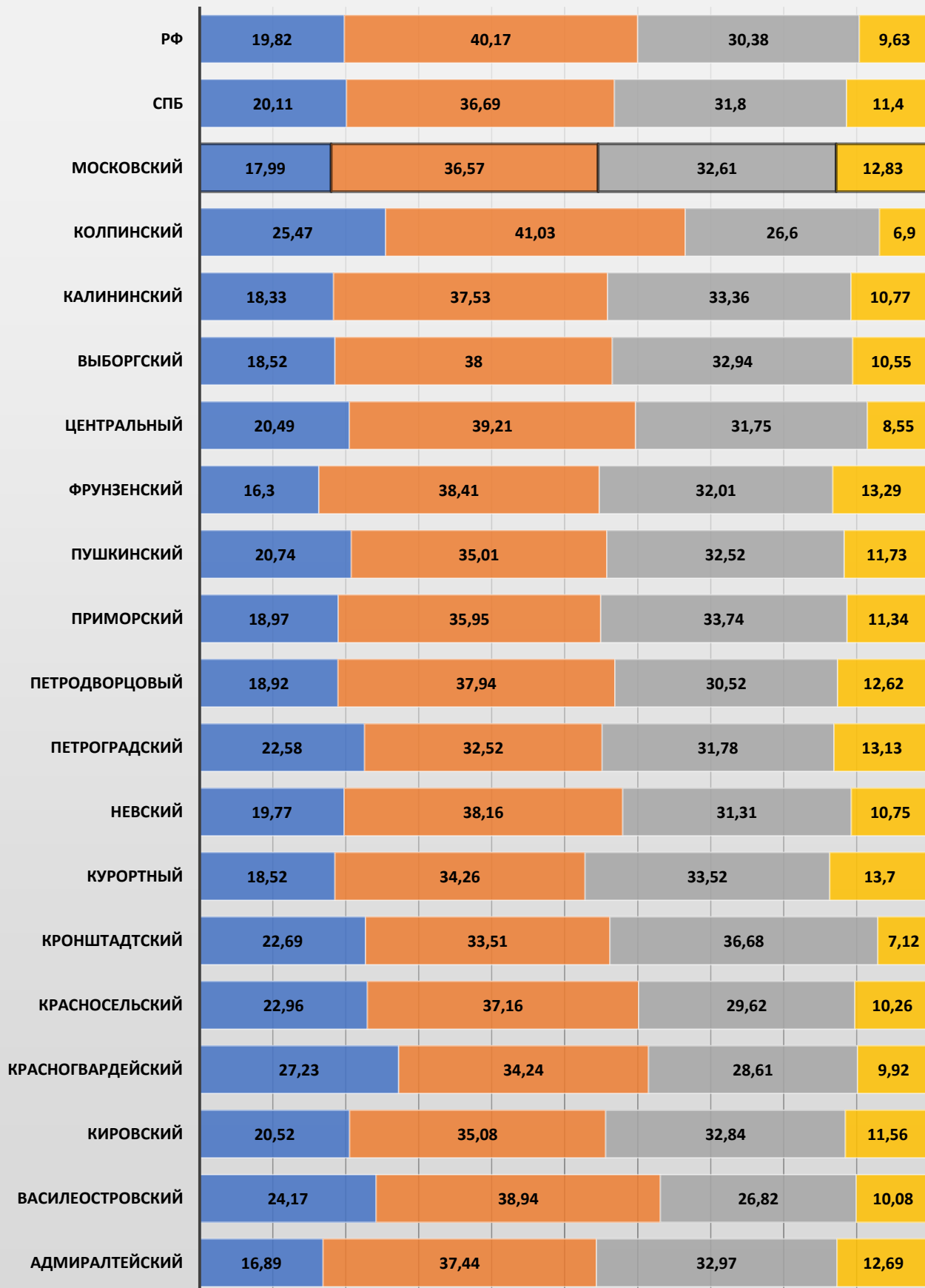
## Результаты ВПР по русскому языку в 6 классах

Во всероссийской проверочной работе по *русскому языку для 6 классов* приняли участие **36** ОУ Московского района, всего **2346** учащихся.

Группы участников	Кол-во участников	% "2"	% "3"	% "4"	% "5"	КЗ	Успеваемость	Ранг по КЗ
РФ	1304778	19,82	40,17	30,38	9,63	40,01	80,18	16
СПб	39635	20,11	36,69	31,8	11,4	43,2	79,89	12
<b>Московский</b>	<b>2346</b>	<b>17,99</b>	<b>36,57</b>	<b>32,61</b>	<b>12,83</b>	<b>45,44</b>	<b>82,01</b>	<b>3</b>
Адмиралтейский	1095	16,89	37,44	32,97	12,69	45,66	83,1	2
Василеостровский	1320	24,17	38,94	26,82	10,08	36,9	75,84	19
Кировский	2232	20,52	35,08	32,84	11,56	44,4	79,48	7
Красногвардейский	2611	27,23	34,24	28,61	9,92	38,53	72,77	18
Красносельский	3811	22,96	37,16	29,62	10,26	39,88	77,04	17
Кронштадтский	379	22,69	33,51	36,68	7,12	43,8	77,31	10
Курортный	540	18,52	34,26	33,52	13,7	47,22	81,48	1
Невский	3692	19,77	38,16	31,31	10,75	42,06	80,22	14
Петроградский	815	22,58	32,52	31,78	13,13	44,91	77,43	6
Петродворцовый	1078	18,92	37,94	30,52	12,62	43,14	81,08	13
Приморский	4259	18,97	35,95	33,74	11,34	45,08	81,03	5
Пушкинский	2165	20,74	35,01	32,52	11,73	44,25	79,26	8
Фрунзенский	2687	16,3	38,41	32,01	13,29	45,3	83,71	4
Центральный	1474	20,49	39,21	31,75	8,55	40,3	79,51	15
Выборгский	3537	18,52	38	32,94	10,55	43,49	81,49	11
Калининский	3453	18,33	37,53	33,36	10,77	44,13	81,66	9
Колпинский	1594	25,47	41,03	26,6	6,9	33,5	74,53	20

## Статистика по отметкам

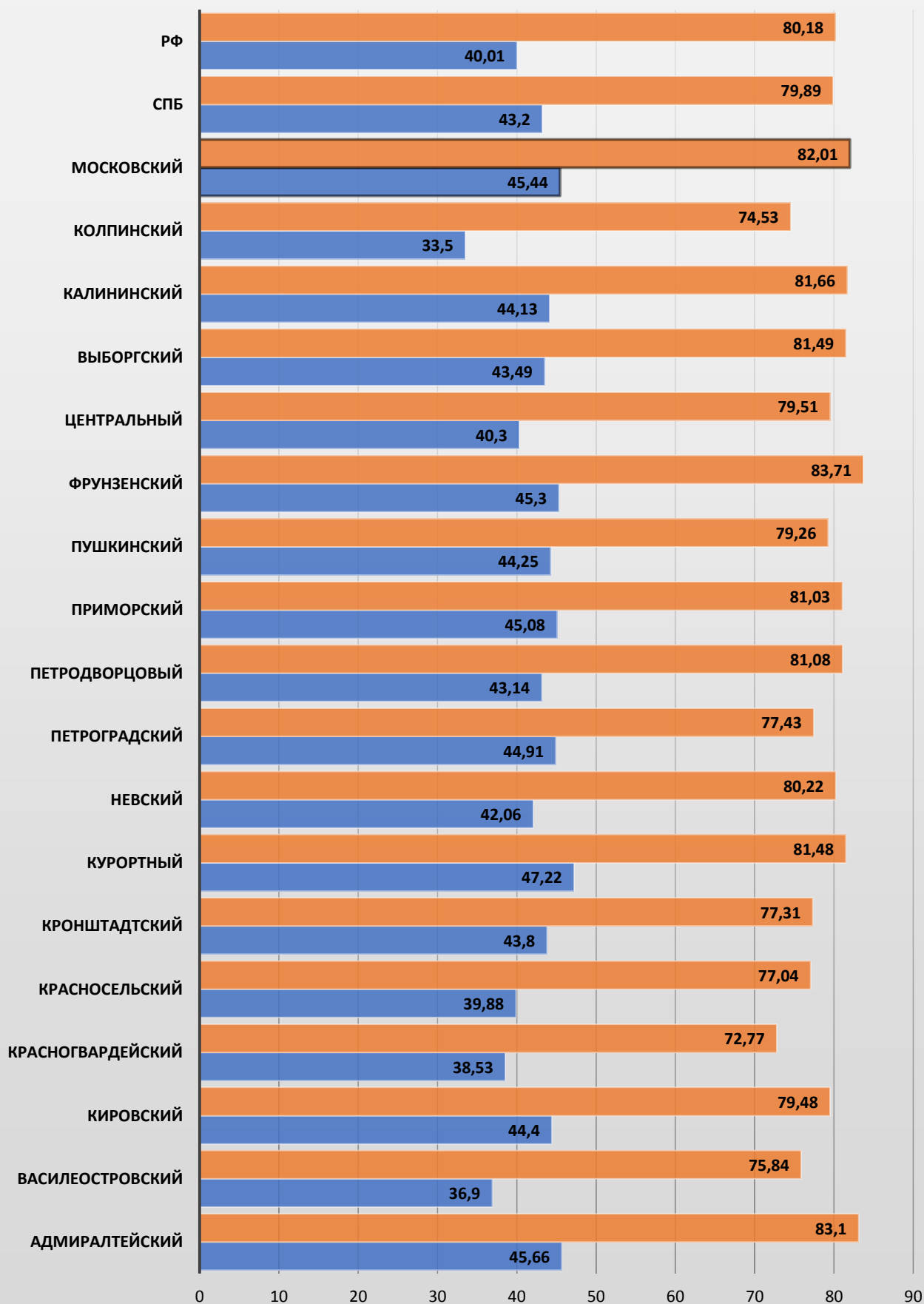
■ "%2" ■ "%3" ■ "%4" ■ "%5"





## Качество знаний. Успеваемость

Успеваемость КЗ



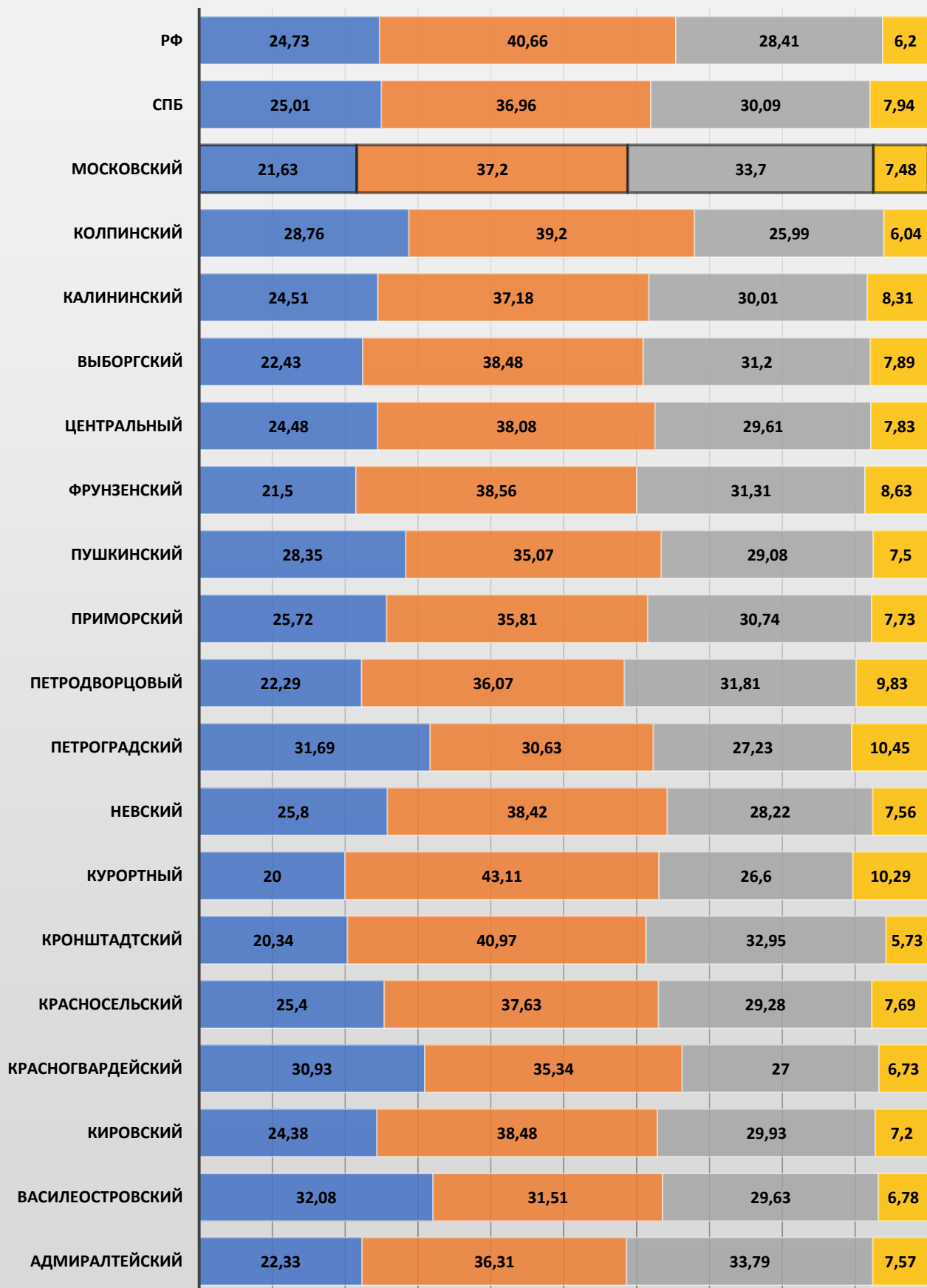
## Результаты ВПР по русскому языку в 7 классах

Во всероссийской проверочной работе по *русскому языку для 7 классов* приняли участие **36** ОУ Московского района района, всего **2113** учащихся.

Группы участников	Кол-во участников	% "2"	% "3"	% "4"	% "5"	КЗ	Успеваемость	Ранг по КЗ
РФ	1208149	24,73	40,66	28,41	6,2	34,61	75,27	18
СПб	36864	25,01	36,96	30,09	7,94	38,03	74,99	9
<b>Московский</b>	<b>2113</b>	<b>21,63</b>	<b>37,2</b>	<b>33,7</b>	<b>7,48</b>	<b>41,18</b>	<b>78,38</b>	<b>3</b>
Адмиралтейский	1030	22,33	36,31	33,79	7,57	41,36	77,67	2
Василеостровский	1225	32,08	31,51	29,63	6,78	36,41	67,92	16
Кировский	2235	24,38	38,48	29,93	7,2	37,13	75,61	12
Красногвардейский	2289	30,93	35,34	27	6,73	33,73	69,07	19
Красносельский	3460	25,4	37,63	29,28	7,69	36,97	74,6	13
Кронштадтский	349	20,34	40,97	32,95	5,73	38,68	79,65	6
Курортный	515	20	43,11	26,6	10,29	36,89	80	14
Невский	3519	25,8	38,42	28,22	7,56	35,78	74,2	17
Петроградский	852	31,69	30,63	27,23	10,45	37,68	68,31	10
Петродворцовый	987	22,29	36,07	31,81	9,83	41,64	77,71	1
Приморский	3842	25,72	35,81	30,74	7,73	38,47	74,28	7
Пушкинский	2053	28,35	35,07	29,08	7,5	36,58	71,65	15
Фрунзенский	2539	21,5	38,56	31,31	8,63	39,94	78,5	4
Центральный	1405	24,48	38,08	29,61	7,83	37,44	75,52	11
Выборгский	3433	22,43	38,48	31,2	7,89	39,09	77,57	5
Калининский	3166	24,51	37,18	30,01	8,31	38,32	75,5	8
Колпинский	1408	28,76	39,2	25,99	6,04	32,03	71,23	20

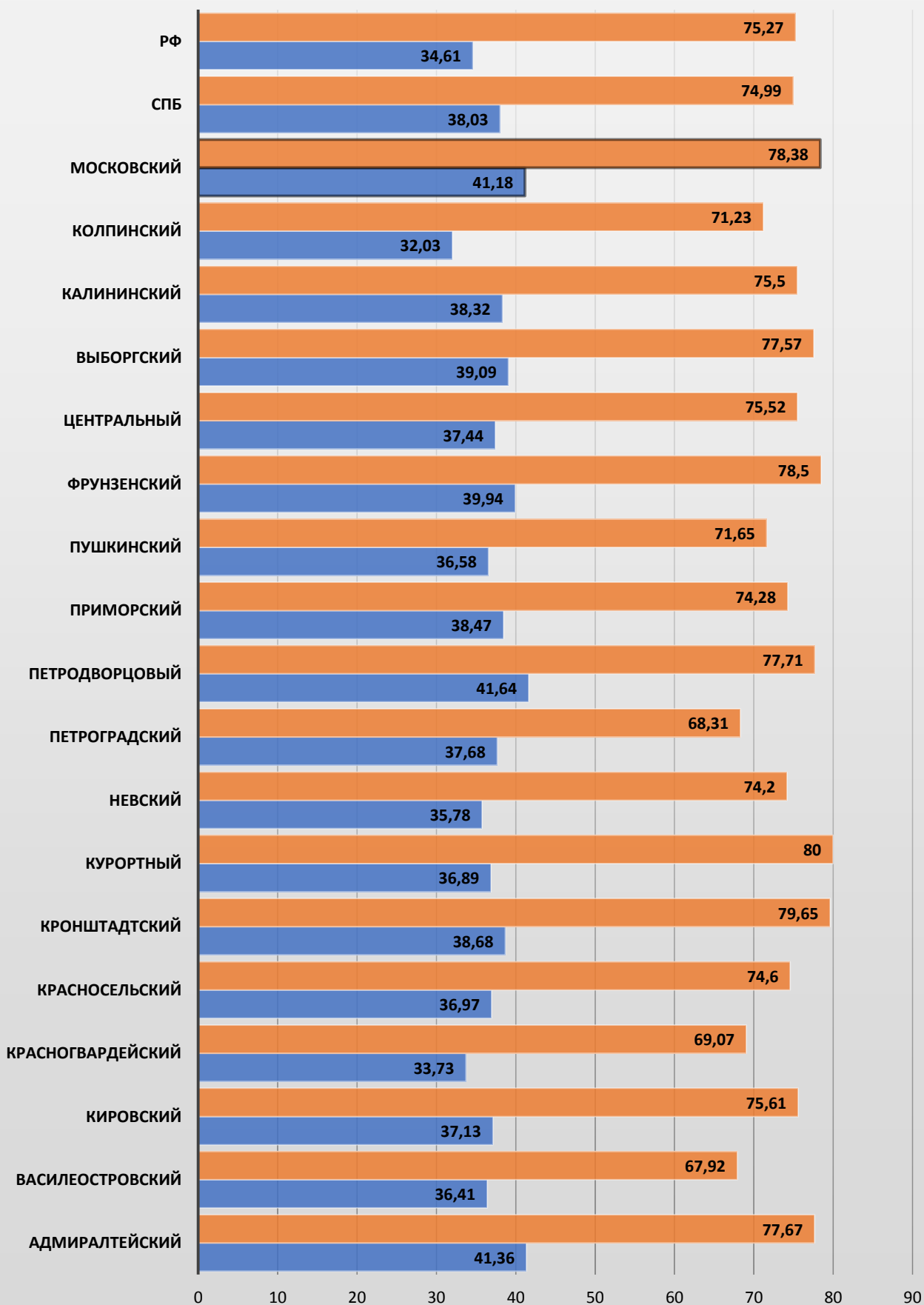
## Статистика по отметкам

■ "%2" ■ "%3" ■ "%4" ■ "%5"



## Качество знаний. Успеваемость

Успеваемость КЗ



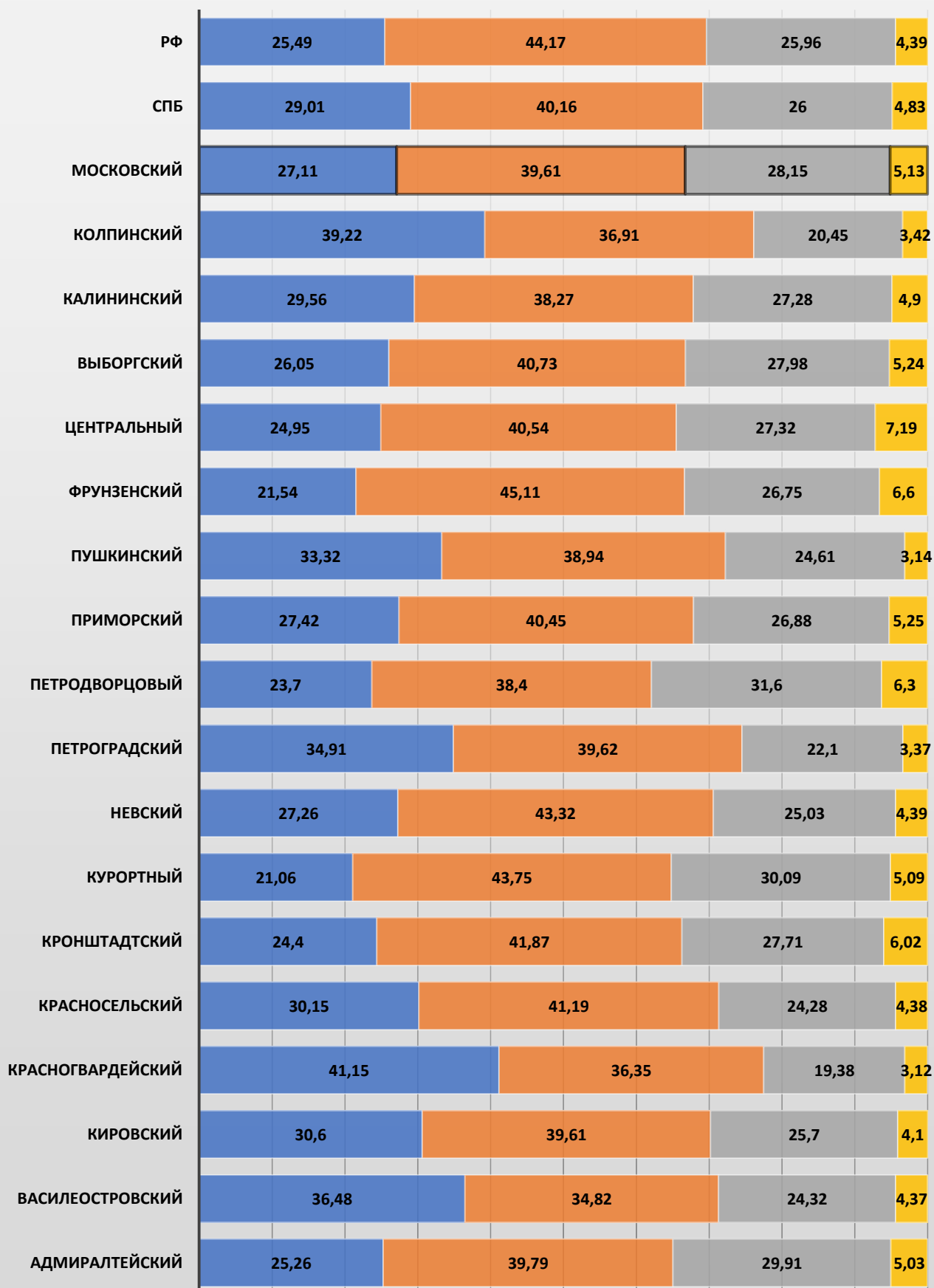
## Результаты ВПР по русскому языку в 8 классах

Во всероссийской проверочной работе по *русскому языку для 8 классов* приняли участие **36** ОУ Московского района района, всего **1911** учащихся.

Группы участников	Кол-во участников	% "2"	% "3"	% "4"	% "5"	КЗ	Успеваемость	Ранг по КЗ
РФ	1091372	25,49	44,17	25,96	4,39	30,35	74,52	12
СПб	33322	29,01	40,16	26	4,83	30,83	70,99	11
<b>Московский</b>	<b>1911</b>	<b>27,11</b>	<b>39,61</b>	<b>28,15</b>	<b>5,13</b>	<b>33,28</b>	<b>72,89</b>	<b>7</b>
Адмиралтейский	1053	25,26	39,79	29,91	5,03	34,94	74,73	3
Василеостровский	1143	36,48	34,82	24,32	4,37	28,69	63,51	15
Кировский	1977	30,6	39,61	25,7	4,1	29,8	69,41	13
Красногвардейский	2085	41,15	36,35	19,38	3,12	22,5	58,85	20
Красносельский	3015	30,15	41,19	24,28	4,38	28,66	69,85	16
Кронштадтский	332	24,4	41,87	27,71	6,02	33,73	75,6	5
Курортный	432	21,06	43,75	30,09	5,09	35,18	78,93	2
Невский	3008	27,26	43,32	25,03	4,39	29,42	72,74	14
Петроградский	742	34,91	39,62	22,1	3,37	25,47	65,09	18
Петродворцовый	810	23,7	38,4	31,6	6,3	37,9	76,3	1
Приморский	3315	27,42	40,45	26,88	5,25	32,13	72,58	10
Пушкинский	1849	33,32	38,94	24,61	3,14	27,75	66,69	17
Фрунзенский	2363	21,54	45,11	26,75	6,6	33,35	78,46	6
Центральный	1475	24,95	40,54	27,32	7,19	34,51	75,05	4
Выборгский	3052	26,05	40,73	27,98	5,24	33,22	73,95	8
Калининский	3021	29,56	38,27	27,28	4,9	32,18	70,45	9
Колпинский	1257	39,22	36,91	20,45	3,42	23,87	60,78	19

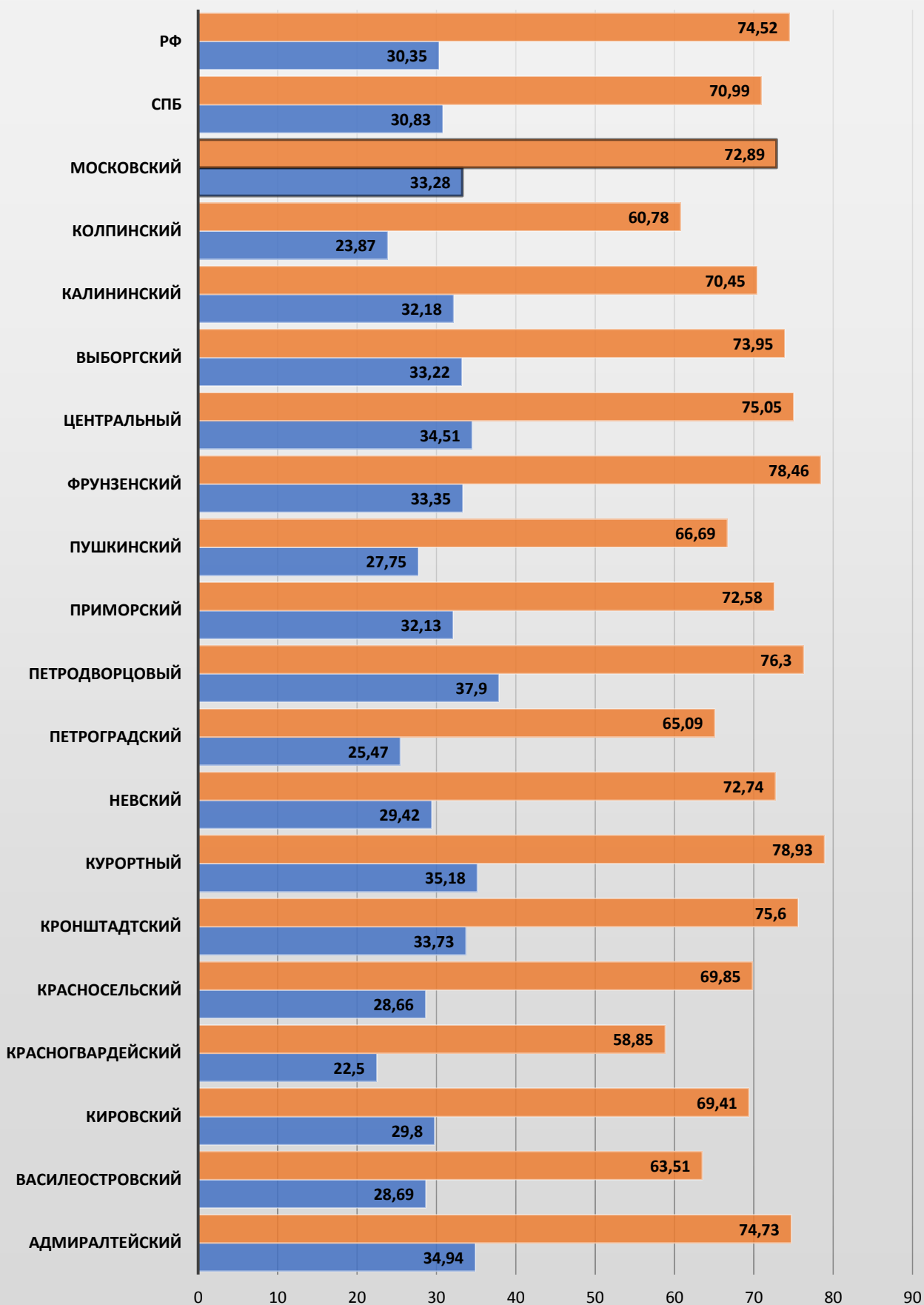
## Статистика по отметкам

■ "%2" ■ "%3" ■ "%4" ■ "%5"



## Качество знаний. Успеваемость

Успеваемость КЗ



## Результаты ВПР по русскому языку в 9 классах

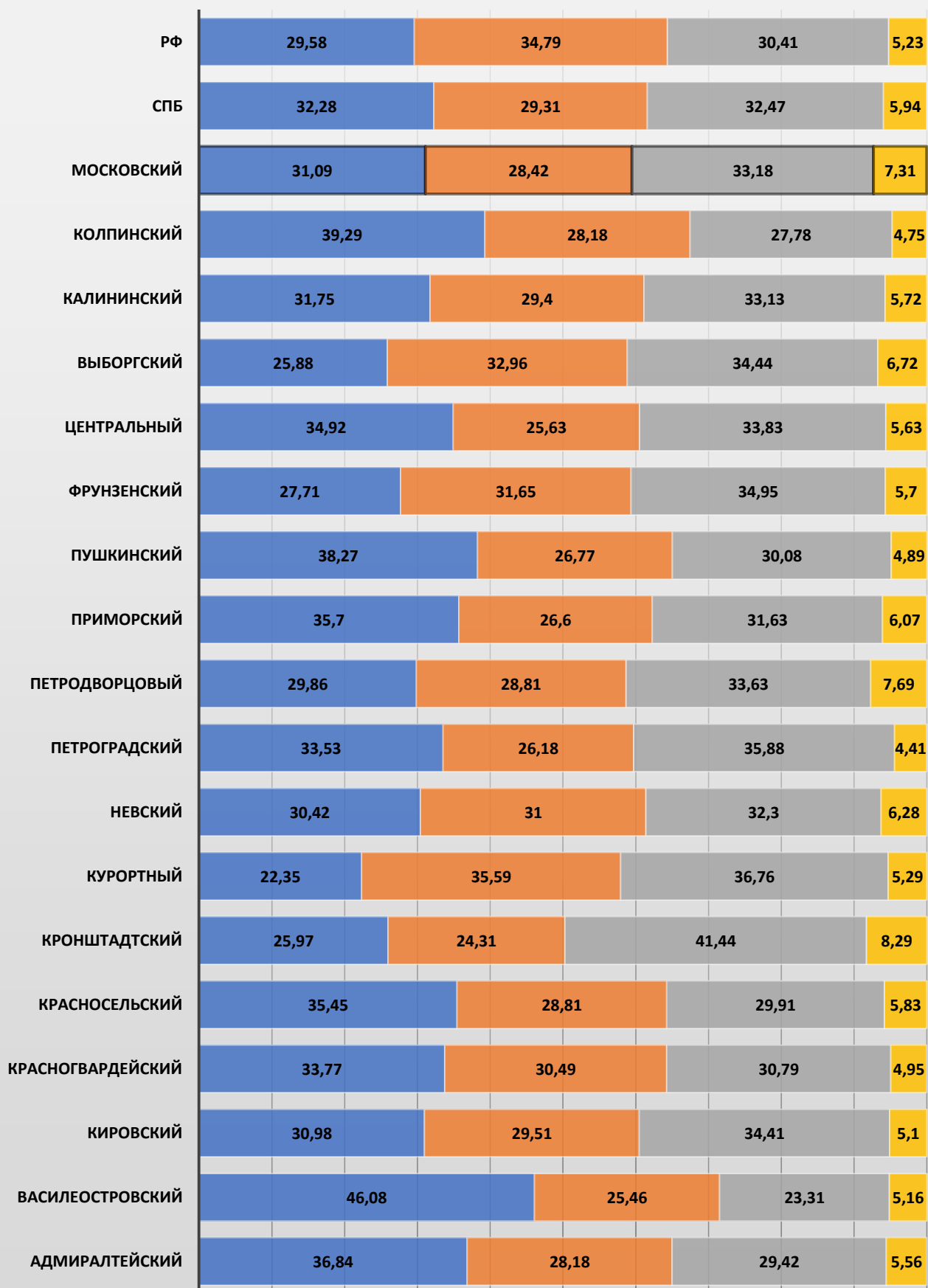
Во всероссийской проверочной работе по *русскому языку для 9 классов* приняли участие **30** ОУ Московского района, всего **1573** учащихся.

Группы участников	Кол-во участников	% "2"	% "3"	% "4"	% "5"	КЗ	Успеваемость	Ранг по КЗ
РФ	685637	29,58	34,79	30,41	5,23	35,64	70,43	16
СПб	26395	32,28	29,31	32,47	5,94	38,41	67,72	12
<b>Московский</b>	<b>1573</b>	<b>31,09</b>	<b>28,42</b>	<b>33,18</b>	<b>7,31</b>	<b>40,49</b>	<b>68,91</b>	<b>6</b>
Адмиралтейский	809	36,84	28,18	29,42	5,56	34,98	63,16	17
Василеостровский	931	46,08	25,46	23,31	5,16	28,47	53,93	20
Кировский	1430	30,98	29,51	34,41	5,1	39,51	69,02	8
Красногвардейский	1676	33,77	30,49	30,79	4,95	35,74	66,23	14
Красносельский	1732	35,45	28,81	29,91	5,83	35,74	64,55	14
Кронштадтский	181	25,97	24,31	41,44	8,29	49,73	74,04	1
Курортный	340	22,35	35,59	36,76	5,29	42,05	77,64	2
Невский	2913	30,42	31	32,3	6,28	38,58	69,58	11
Петроградский	340	33,53	26,18	35,88	4,41	40,29	66,47	7
Петродворцовый	663	29,86	28,81	33,63	7,69	41,32	70,13	3
Приморский	2308	35,7	26,6	31,63	6,07	37,7	64,3	13
Пушкинский	1453	38,27	26,77	30,08	4,89	34,97	61,74	18
Фрунзенский	2335	27,71	31,65	34,95	5,7	40,65	72,3	5
Центральный	1280	34,92	25,63	33,83	5,63	39,46	65,09	9
Выборгский	3049	25,88	32,96	34,44	6,72	41,16	74,12	4
Калининский	2167	31,75	29,4	33,13	5,72	38,85	68,25	10
Колпинский	990	39,29	28,18	27,78	4,75	32,53	60,71	19



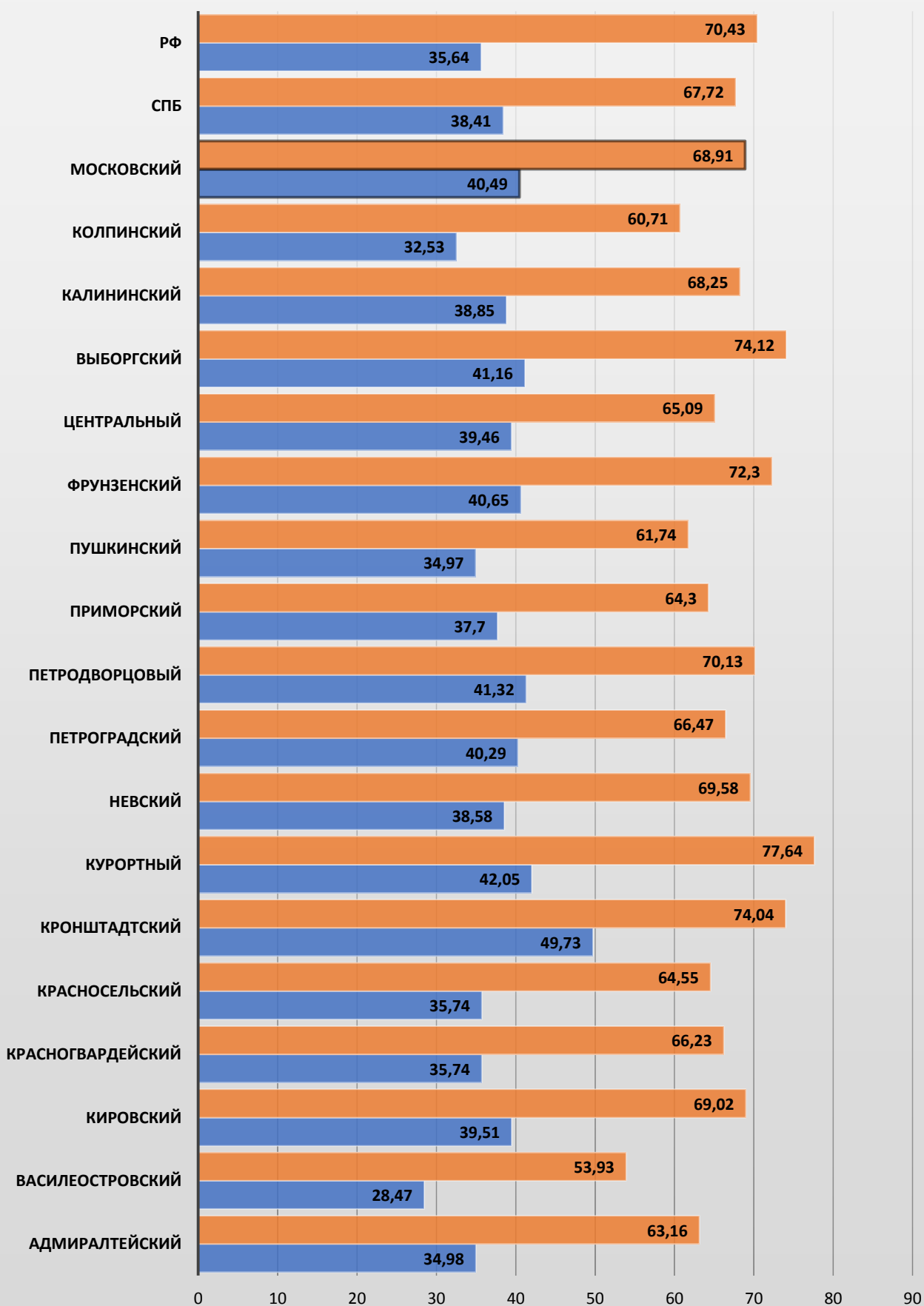
## Статистика по отметкам

■ "%2" ■ "%3" ■ "%4" ■ "%5"



## Качество знаний. Успеваемость

Успеваемость КЗ



# МАТЕМАТИКА

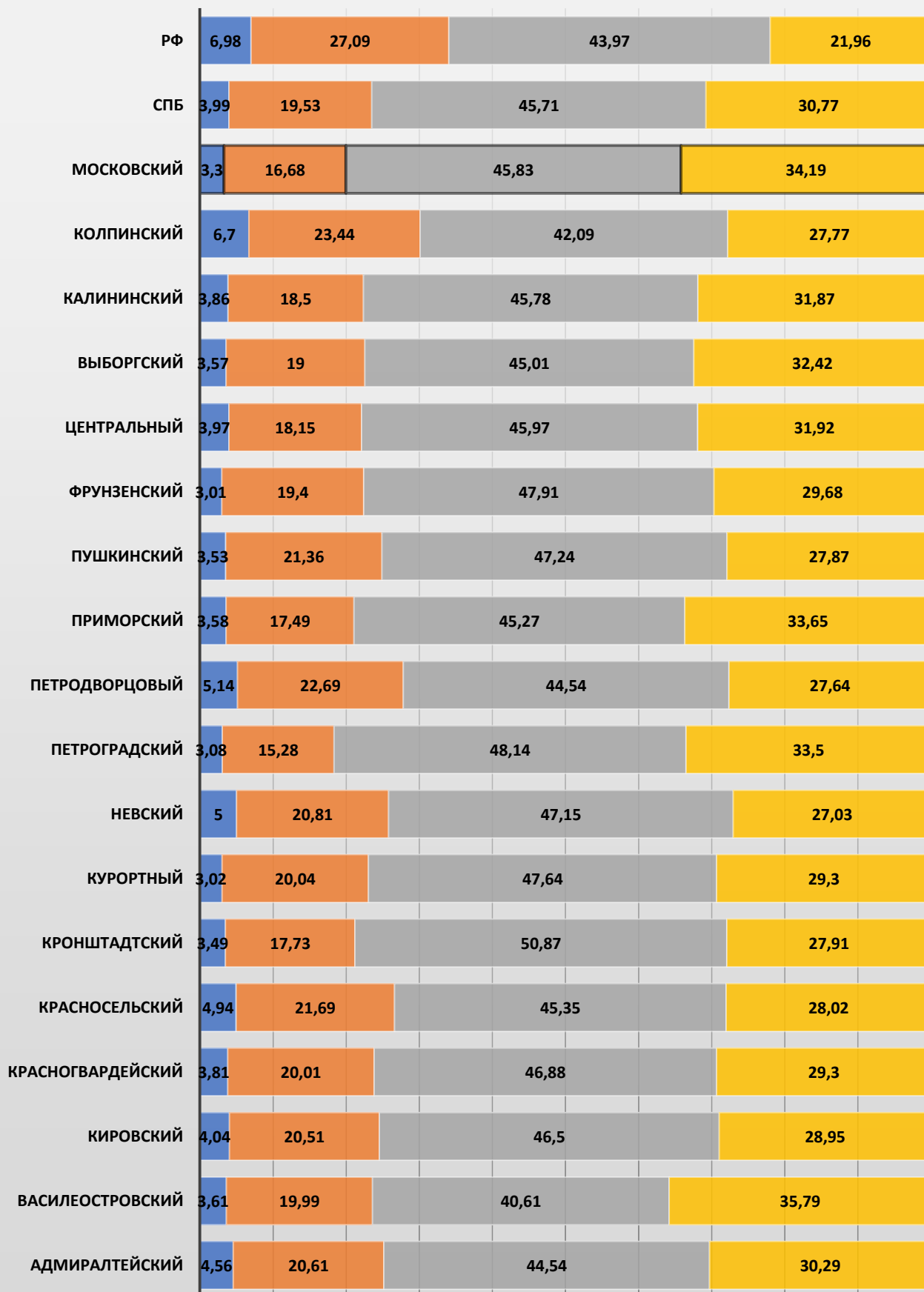
## Результаты ВПР по математике в 5 классах

Во всероссийской проверочной работе по *математике для 5 классов* приняли участие **34** ОУ Московского района, всего **2638** учащихся.

Группы участников	Кол-во участников	% "2"	% "3"	% "4"	% "5"	КЗ	Успеваемость	Ранг по КЗ
РФ	1369699	6,98	27,09	43,97	21,96	65,93	93,02	20
СПб	43840	3,99	19,53	45,71	30,77	76,48	96,01	10
<b>Московский</b>	<b>2638</b>	<b>3,3</b>	<b>16,68</b>	<b>45,83</b>	<b>34,19</b>	<b>80,02</b>	<b>96,7</b>	<b>2</b>
Адмиралтейский	1053	4,56	20,61	44,54	30,29	74,83	95,44	15
Василеостровский	1411	3,61	19,99	40,61	35,79	76,4	96,39	11
Кировский	2501	4,04	20,51	46,5	28,95	75,45	95,96	13
Красногвардейский	2969	3,81	20,01	46,88	29,3	76,18	96,19	12
Красносельский	4108	4,94	21,69	45,35	28,02	73,37	95,06	17
Кронштадтский	344	3,49	17,73	50,87	27,91	78,78	96,51	4
Курортный	529	3,02	20,04	47,64	29,3	76,94	96,98	9
Невский	4180	5	20,81	47,15	27,03	74,18	94,99	16
Петроградский	779	3,08	15,28	48,14	33,5	81,64	96,92	1
Петродворцовый	1071	5,14	22,69	44,54	27,64	72,18	94,87	18
Приморский	4882	3,58	17,49	45,27	33,65	78,92	96,41	3
Пушкинский	2519	3,53	21,36	47,24	27,87	75,11	96,47	14
Фрунзенский	3093	3,01	19,4	47,91	29,68	77,59	96,99	7
Центральный	1488	3,97	18,15	45,97	31,92	77,89	96,04	5
Выборгский	4090	3,57	19	45,01	32,42	77,43	96,43	8
Калининский	3941	3,86	18,5	45,78	31,87	77,65	96,15	6
Колпинский	1732	6,7	23,44	42,09	27,77	69,86	93,3	19

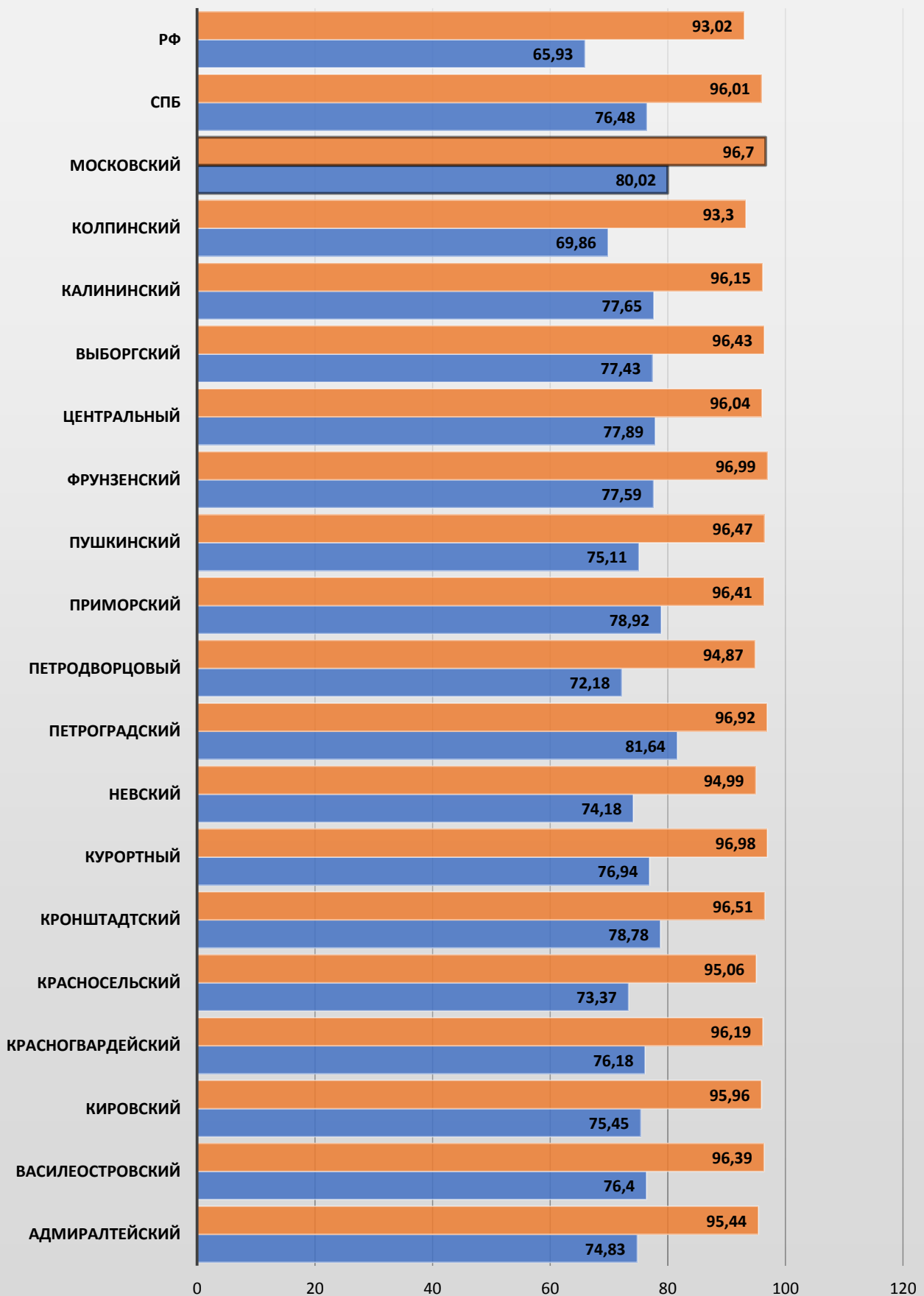
## Статистика по отметкам

■ "%2" ■ "%3" ■ "%4" ■ "%5"



## Качество знаний. Успеваемость

Успеваемость КЗ



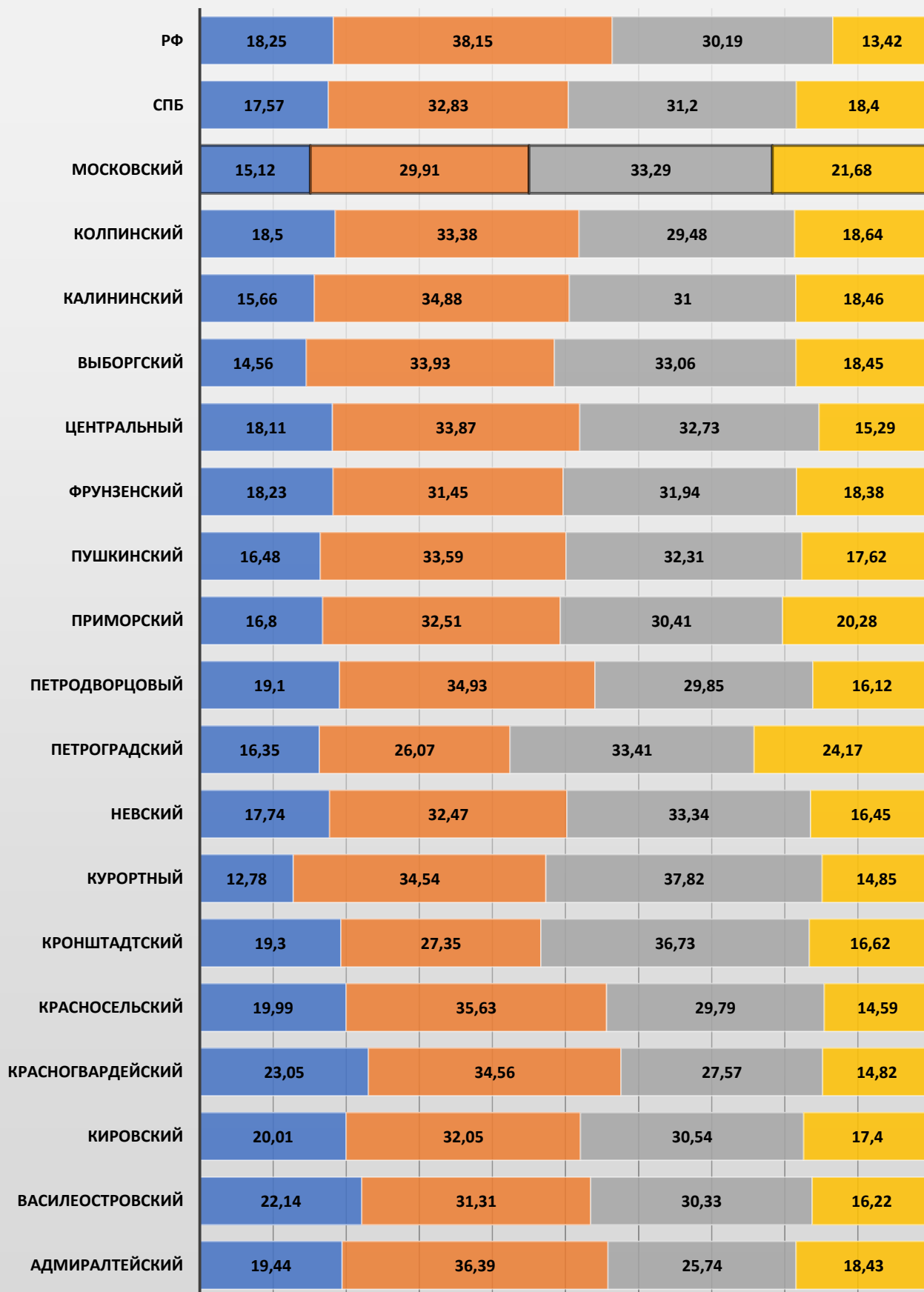
## Результаты ВПР по математике в 6 классах

Во всероссийской проверочной работе по *математике для 6 классов* приняли участие **36** ОУ Московского района, всего **2454** учащихся.

Группы участников	Кол-во участников	% "2"	% "3"	% "4"	% "5"	КЗ	Успеваемость	Ранг по КЗ
РФ	1302933	18,25	38,15	30,19	13,42	43,61	81,76	19
СПб	39948	17,57	32,83	31,2	18,4	49,6	82,43	10
<b>Московский</b>	<b>2454</b>	<b>15,12</b>	<b>29,91</b>	<b>33,29</b>	<b>21,68</b>	<b>54,97</b>	<b>84,88</b>	<b>2</b>
Адмиралтейский	1119	19,44	36,39	25,74	18,43	44,17	80,56	18
Василеостровский	1312	22,14	31,31	30,33	16,22	46,55	77,86	15
Кировский	2259	20,01	32,05	30,54	17,4	47,94	79,99	14
Красногвардейский	2615	23,05	34,56	27,57	14,82	42,39	76,95	20
Красносельский	3664	19,99	35,63	29,79	14,59	44,38	80,01	17
Кронштадтский	373	19,3	27,35	36,73	16,62	53,35	80,7	3
Курортный	579	12,78	34,54	37,82	14,85	52,67	87,21	4
Невский	3760	17,74	32,47	33,34	16,45	49,79	82,26	9
Петроградский	844	16,35	26,07	33,41	24,17	57,58	83,65	1
Петродворцовый	1042	19,1	34,93	29,85	16,12	45,97	80,9	16
Приморский	4393	16,8	32,51	30,41	20,28	50,69	83,2	6
Пушкинский	2179	16,48	33,59	32,31	17,62	49,93	83,52	8
Фрунзенский	2687	18,23	31,45	31,94	18,38	50,32	81,77	7
Центральный	1485	18,11	33,87	32,73	15,29	48,02	81,89	13
Выборгский	3550	14,56	33,93	33,06	18,45	51,51	85,44	5
Калининский	3502	15,66	34,88	31	18,46	49,46	84,34	11
Колпинский	1599	18,5	33,38	29,48	18,64	48,12	81,5	12

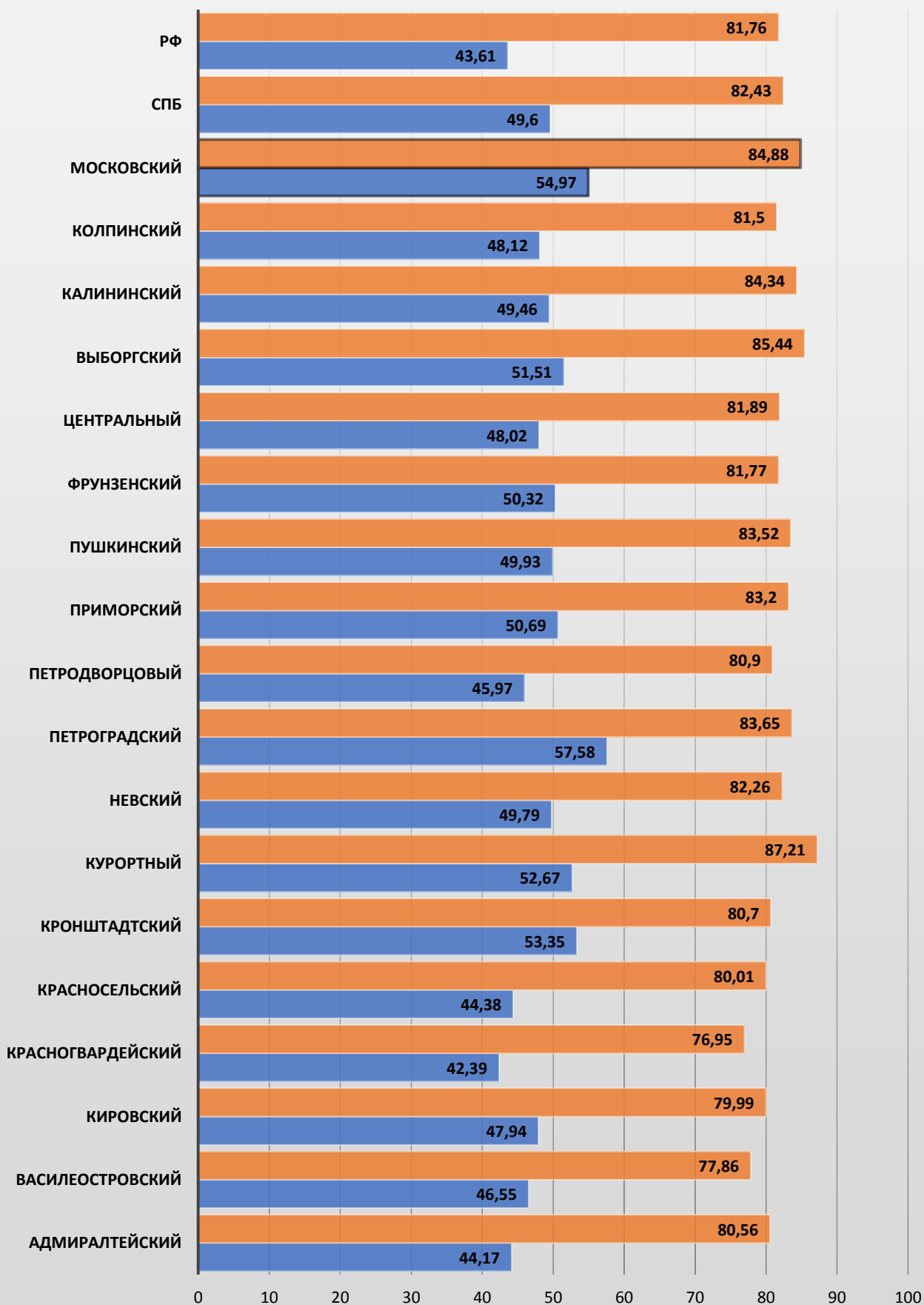
## Статистика по отметкам

■ "%2" ■ "%3" ■ "%4" ■ "%5"



## Качество знаний. Успеваемость

Успеваемость КЗ





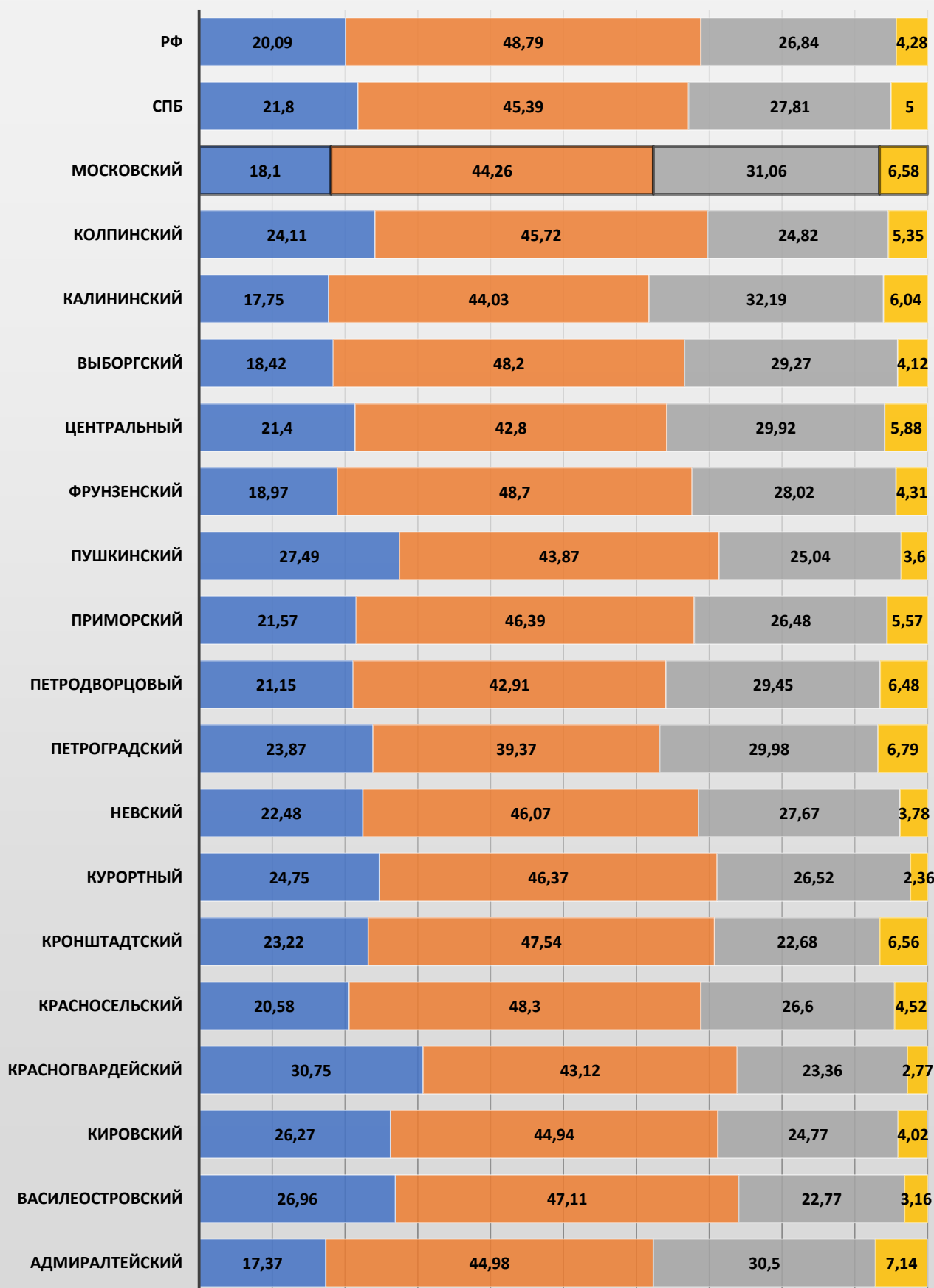
## Результаты ВПР по математике в 7 классах

Во всероссийской проверочной работе по *математике для 7 классов* приняли участие **36** ОУ Московского района, всего **2144** учащихся.

Группы участников	Кол-во участников	% "2"	% "3"	% "4"	% "5"	КЗ	Успеваемость	Ранг по КЗ
РФ	1210889	20,09	48,79	26,84	4,28	31,12	79,91	12
СПб	37294	21,8	45,39	27,81	5	32,81	78,2	8
<b>Московский</b>	<b>2144</b>	<b>18,1</b>	<b>44,26</b>	<b>31,06</b>	<b>6,58</b>	<b>37,64</b>	<b>81,9</b>	<b>2</b>
Адмиралтейский	1036	17,37	44,98	30,5	7,14	37,64	82,62	2
Василеостровский	1265	26,96	47,11	22,77	3,16	25,93	73,04	20
Кировский	2261	26,27	44,94	24,77	4,02	28,79	73,73	17
Красногвардейский	2312	30,75	43,12	23,36	2,77	26,13	69,25	19
Красносельский	3470	20,58	48,3	26,6	4,52	31,12	79,42	12
Кронштадтский	366	23,22	47,54	22,68	6,56	29,24	76,78	15
Курортный	509	24,75	46,37	26,52	2,36	28,88	75,25	16
Невский	3599	22,48	46,07	27,67	3,78	31,45	77,52	11
Петроградский	884	23,87	39,37	29,98	6,79	36,77	76,14	4
Петродворцовый	988	21,15	42,91	29,45	6,48	35,93	78,84	5
Приморский	4025	21,57	46,39	26,48	5,57	32,05	78,44	10
Пушкинский	2081	27,49	43,87	25,04	3,6	28,64	72,51	18
Фрунзенский	2530	18,97	48,7	28,02	4,31	32,33	81,03	9
Центральный	1327	21,4	42,8	29,92	5,88	35,8	78,6	6
Выборгский	3475	18,42	48,2	29,27	4,12	33,39	81,59	7
Калининский	3131	17,75	44,03	32,19	6,04	38,23	82,26	1
Колпинский	1402	24,11	45,72	24,82	5,35	30,17	75,89	14

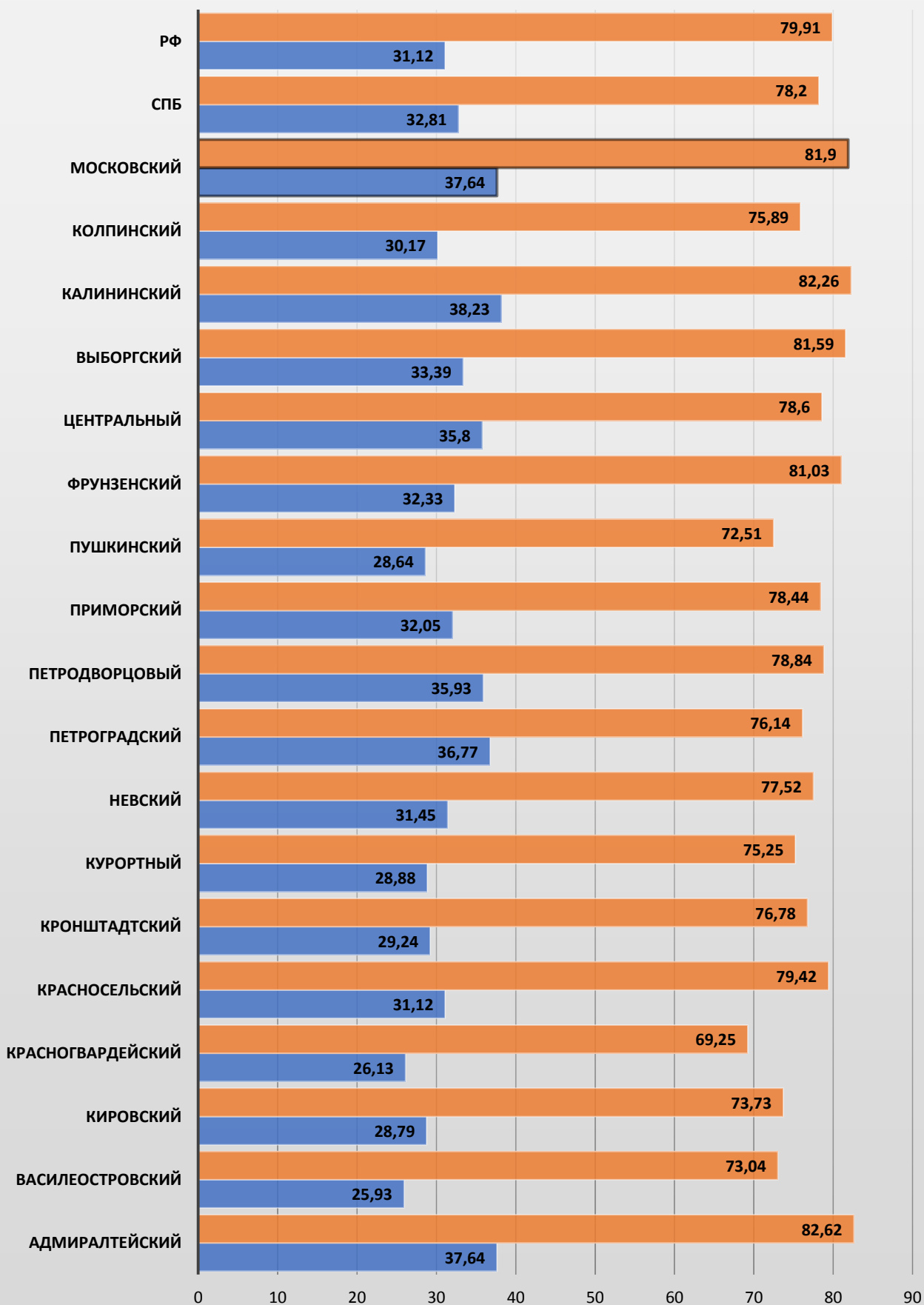
## Статистика по отметкам

■ "%2" ■ "%3" ■ "%4" ■ "%5"



## Качество знаний. Успеваемость

Успеваемость КЗ



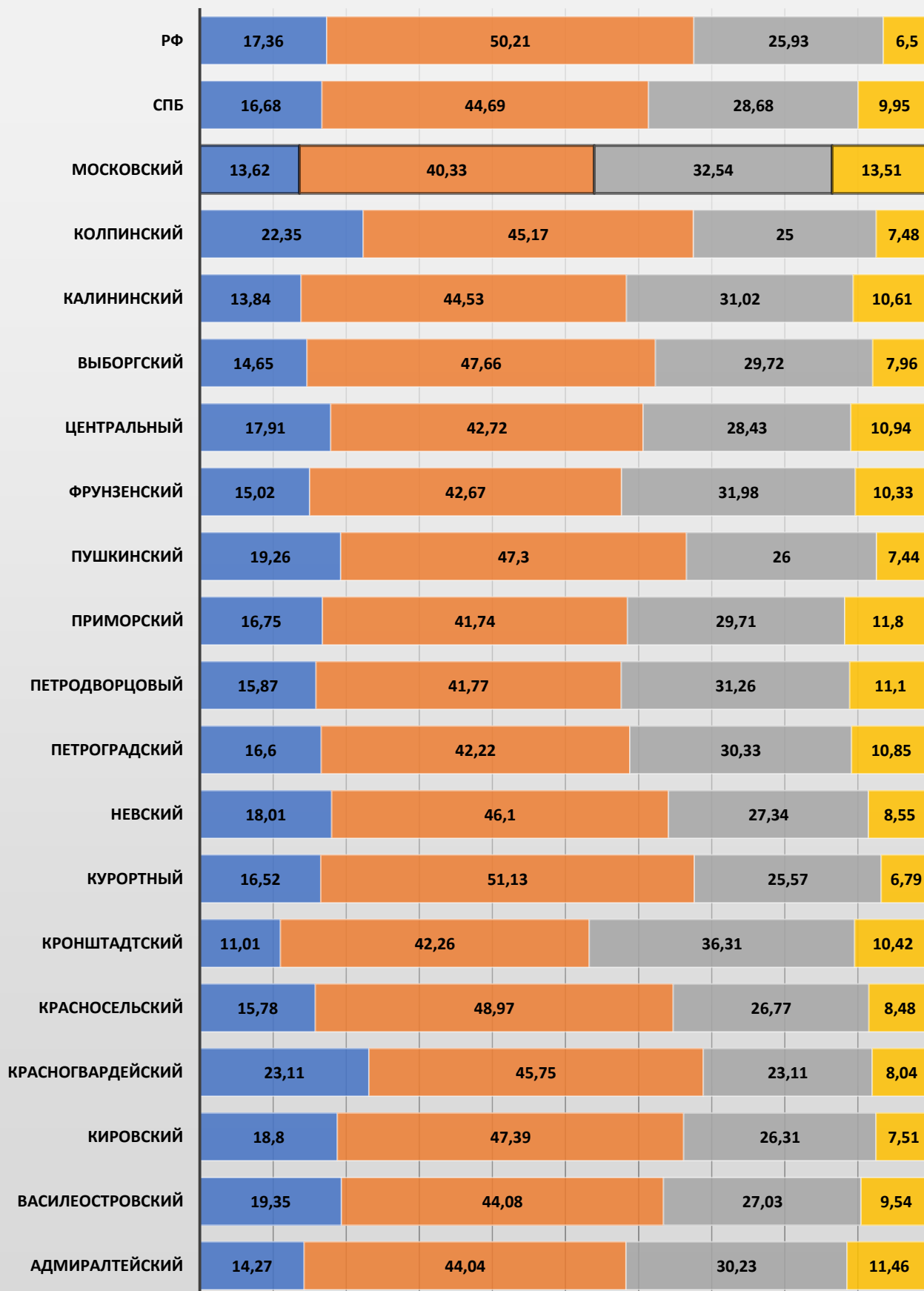
## Результаты ВПР по математике в 8 классах

Во всероссийской проверочной работе по *математике для 8 классов* приняли участие **36** ОУ Московского района, всего **1939** учащихся.

Группы участников	Кол-во участников	% "2"	% "3"	% "4"	% "5"	КЗ	Успеваемость	Ранг по КЗ
РФ	1090334	17,36	50,21	25,93	6,5	32,43	82,64	18
СПб	33999	16,68	44,69	28,68	9,95	38,63	83,32	10
<b>Московский</b>	<b>1939</b>	<b>13,62</b>	<b>40,33</b>	<b>32,54</b>	<b>13,51</b>	<b>46,05</b>	<b>86,38</b>	<b>2</b>
Адмиралтейский	1065	14,27	44,04	30,23	11,46	41,69	85,73	5
Василеостровский	1132	19,35	44,08	27,03	9,54	36,57	80,65	12
Кировский	2011	18,8	47,39	26,31	7,51	33,82	81,21	15
Красногвардейский	2164	23,11	45,75	23,11	8,04	31,15	76,9	20
Красносельский	3149	15,78	48,97	26,77	8,48	35,25	84,22	14
Кронштадтский	336	11,01	42,26	36,31	10,42	46,73	88,99	1
Курортный	442	16,52	51,13	25,57	6,79	32,36	83,49	19
Невский	3054	18,01	46,1	27,34	8,55	35,89	81,99	13
Петроградский	765	16,6	42,22	30,33	10,85	41,18	83,4	8
Петродворцовый	838	15,87	41,77	31,26	11,1	42,36	84,13	3
Приморский	3373	16,75	41,74	29,71	11,8	41,51	83,25	7
Пушкинский	1869	19,26	47,3	26	7,44	33,44	80,74	16
Фрунзенский	2430	15,02	42,67	31,98	10,33	42,31	84,98	4
Центральный	1463	17,91	42,72	28,43	10,94	39,37	82,09	9
Выборгский	3139	14,65	47,66	29,72	7,96	37,68	85,34	11
Калининский	3034	13,84	44,53	31,02	10,61	41,63	86,16	6
Колпинский	1342	22,35	45,17	25	7,48	32,48	77,65	17

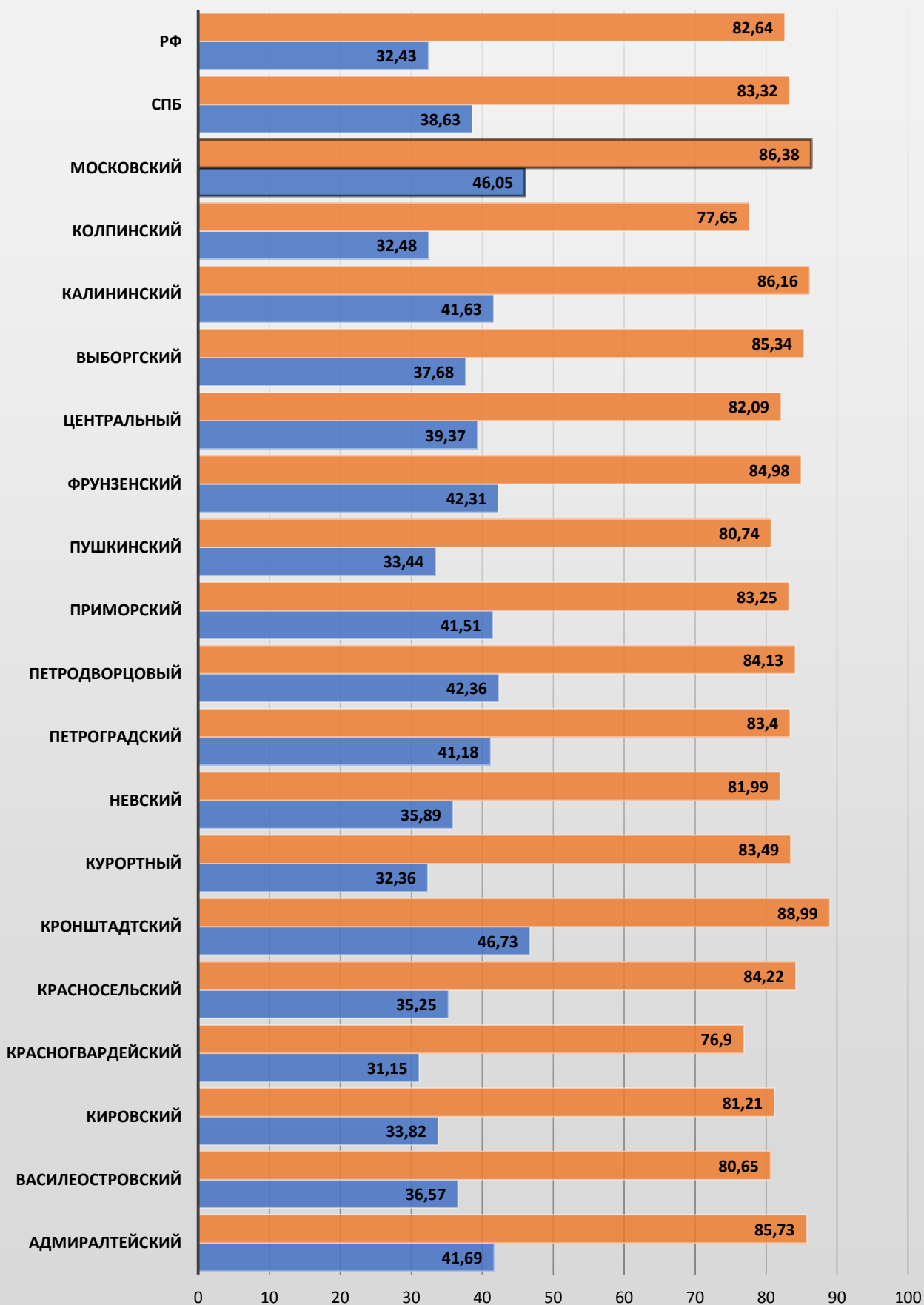
## Статистика по отметкам

■ "%2" ■ "%3" ■ "%4" ■ "%5"



## Качество знаний. Успеваемость

Успеваемость КЗ



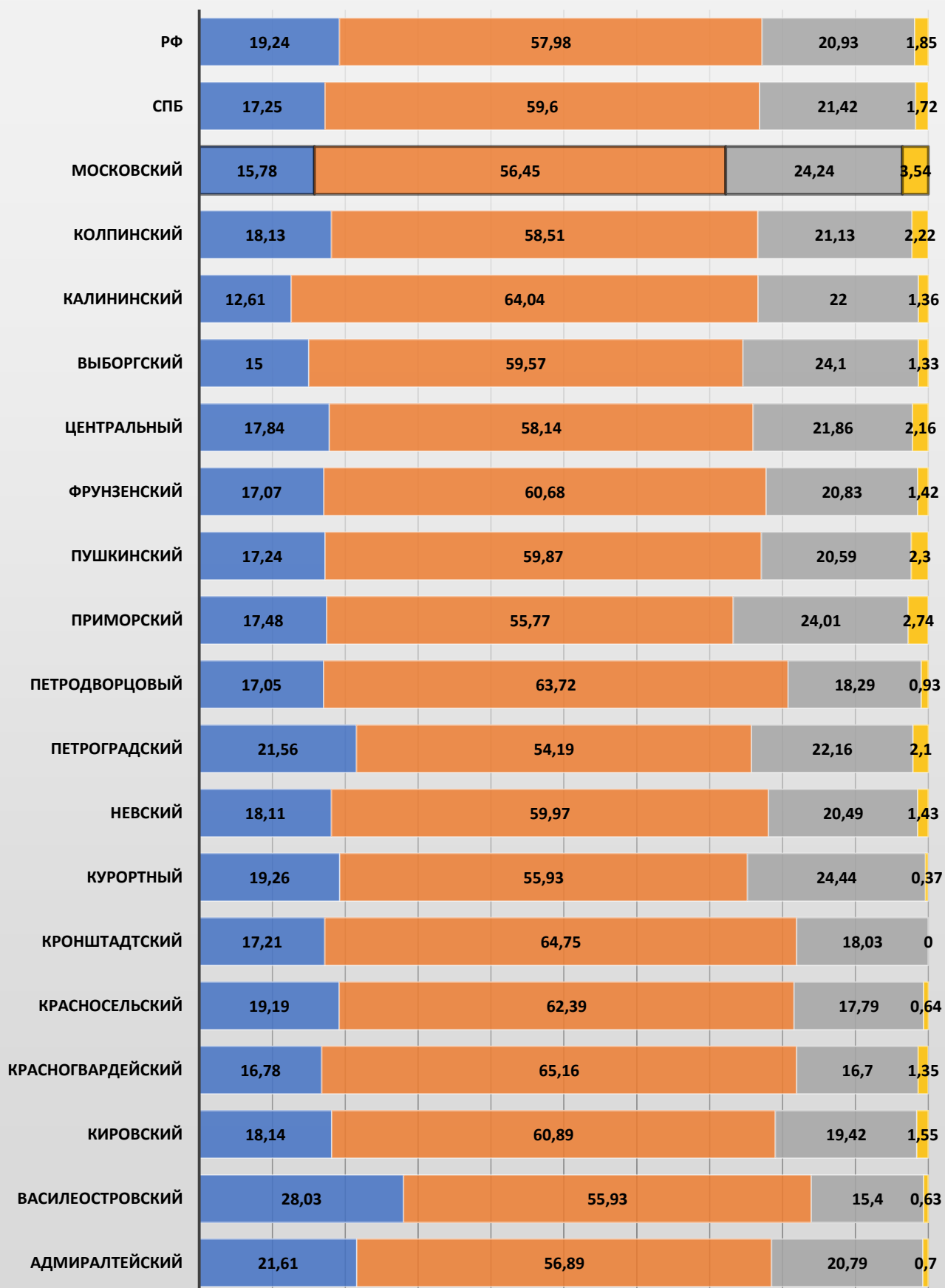
## Результаты ВПР по математике в 9 классах

Во всероссийской проверочной работе по *математике для 9 классов* приняли участие **31** ОУ Московского района, всего **1667** учащихся.

Группы участников	Кол-во участников	% "2"	% "3"	% "4"	% "5"	КЗ	Успеваемость	Ранг по КЗ
РФ	689772	19,24	57,98	20,93	1,85	22,78	80,76	11
СПб	26113	17,25	59,6	21,42	1,72	23,14	82,74	9
<b>Московский</b>	<b>1667</b>	<b>15,78</b>	<b>56,45</b>	<b>24,24</b>	<b>3,54</b>	<b>27,78</b>	<b>84,23</b>	<b>1</b>
Адмиралтейский	856	21,61	56,89	20,79	0,7	21,49	78,38	14
Василеостровский	792	28,03	55,93	15,4	0,63	16,03	71,96	20
Кировский	1483	18,14	60,89	19,42	1,55	20,97	81,86	15
Красногвардейский	1635	16,78	65,16	16,7	1,35	18,05	83,21	18
Красносельский	1631	19,19	62,39	17,79	0,64	18,43	80,82	17
Кронштадтский	122	17,21	64,75	18,03	0	18,03	82,78	19
Курортный	270	19,26	55,93	24,44	0,37	24,81	80,74	4
Невский	2981	18,11	59,97	20,49	1,43	21,92	81,89	13
Петроградский	334	21,56	54,19	22,16	2,1	24,26	78,45	5
Петродворцовый	645	17,05	63,72	18,29	0,93	19,22	82,94	16
Приморский	2291	17,48	55,77	24,01	2,74	26,75	82,52	2
Пушкинский	1433	17,24	59,87	20,59	2,3	22,89	82,76	10
Фрунзенский	2319	17,07	60,68	20,83	1,42	22,25	82,93	12
Центральный	1345	17,84	58,14	21,86	2,16	24,02	82,16	6
Выборгский	3000	15	59,57	24,1	1,33	25,43	85	3
Калининский	2128	12,61	64,04	22	1,36	23,36	87,4	7
Колпинский	969	18,13	58,51	21,13	2,22	23,35	81,86	8

## Статистика по отметкам

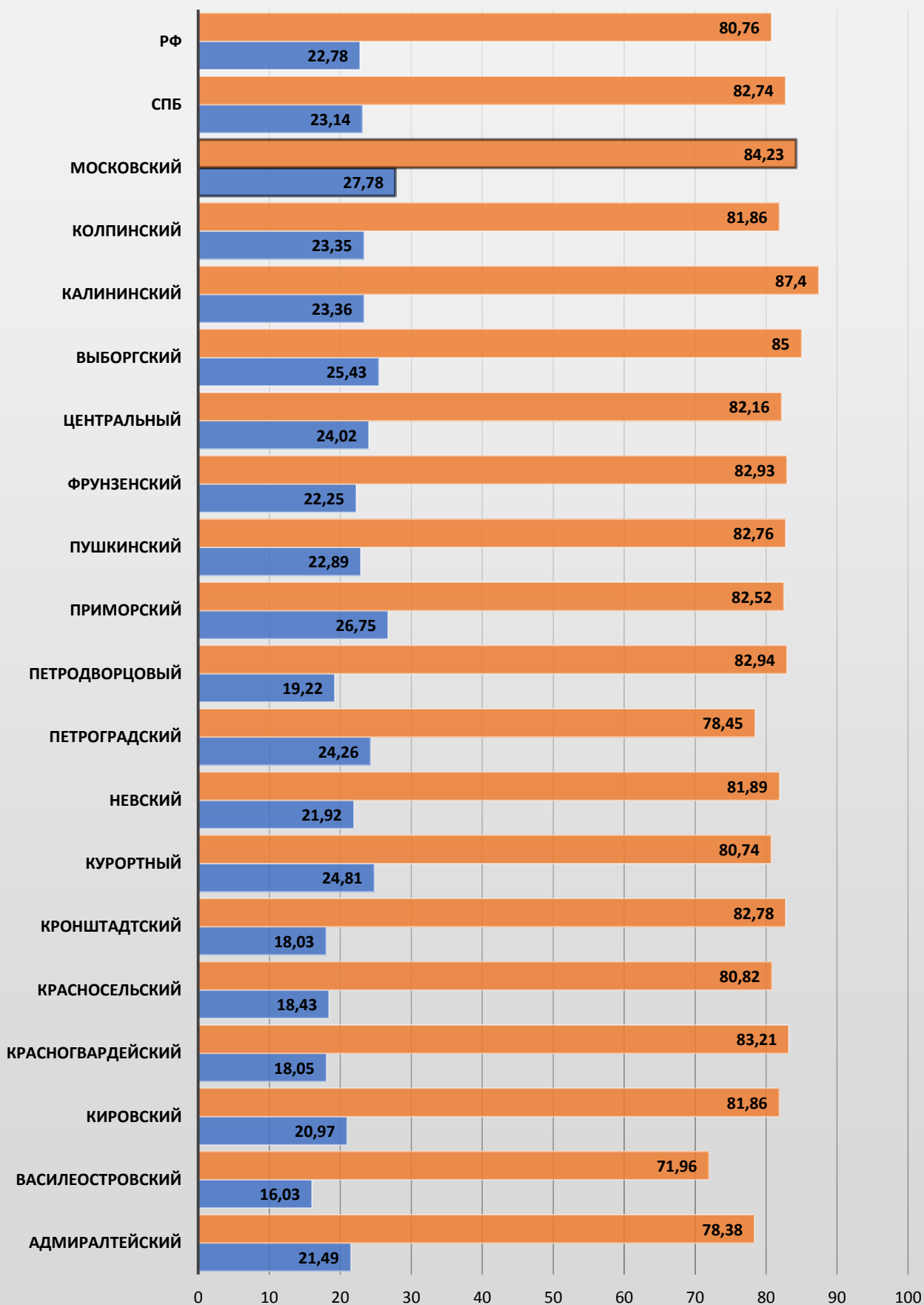
■ "%2" ■ "%3" ■ "%4" ■ "%5"





## Качество знаний. Успеваемость

Успеваемость КЗ



# ОКРУЖАЮЩИЙ МИР

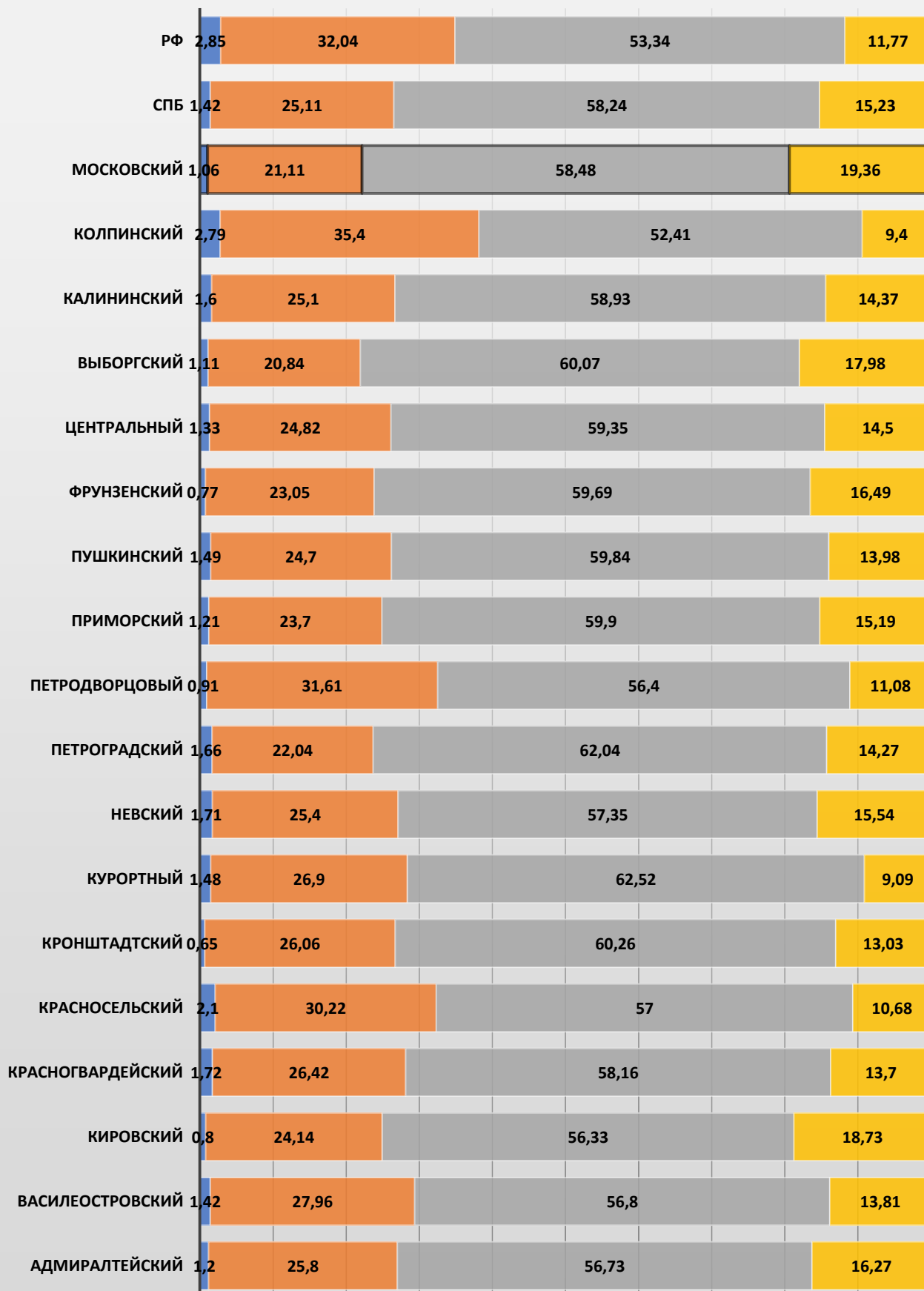
## Результаты ВПР по окружающему миру в 5 классах

Во всероссийской проверочной работе по *окружающему миру для 5 классов* приняли участие **34** ОУ Московского района, всего **2459** учащихся.

Группы участников	Кол-во участников	% "2"	% "3"	% "4"	% "5"	КЗ	Успеваемость	Ранг по КЗ
РФ	1359182	2,85	32,04	53,34	11,77	65,11	97,15	19
СПб	43540	1,42	25,11	58,24	15,23	73,47	98,58	9
<b>Московский</b>	<b>2459</b>	<b>1,06</b>	<b>21,11</b>	<b>58,48</b>	<b>19,36</b>	<b>77,84</b>	<b>98,95</b>	<b>2</b>
Адмиралтейский	996	1,2	25,8	56,73	16,27	73	98,8	12
Василеостровский	1477	1,42	27,96	56,8	13,81	70,61	98,57	16
Кировский	2498	0,8	24,14	56,33	18,73	75,06	99,2	6
Красногвардейский	2971	1,72	26,42	58,16	13,7	71,86	98,28	14
Красносельский	4093	2,1	30,22	57	10,68	67,68	97,9	17
Кронштадтский	307	0,65	26,06	60,26	13,03	73,29	99,35	11
Курортный	539	1,48	26,9	62,52	9,09	71,61	98,51	15
Невский	4150	1,71	25,4	57,35	15,54	72,89	98,29	13
Петроградский	785	1,66	22,04	62,04	14,27	76,31	98,35	3
Петродворцовый	984	0,91	31,61	56,4	11,08	67,48	99,09	18
Приморский	4860	1,21	23,7	59,9	15,19	75,09	98,79	5
Пушкинский	2547	1,49	24,7	59,84	13,98	73,82	98,52	8
Фрунзенский	3111	0,77	23,05	59,69	16,49	76,18	99,23	4
Центральный	1503	1,33	24,82	59,35	14,5	73,85	98,67	7
Выборгский	4065	1,11	20,84	60,07	17,98	78,05	98,89	1
Калининский	3988	1,6	25,1	58,93	14,37	73,3	98,4	10
Колпинский	1723	2,79	35,4	52,41	9,4	61,81	97,21	20

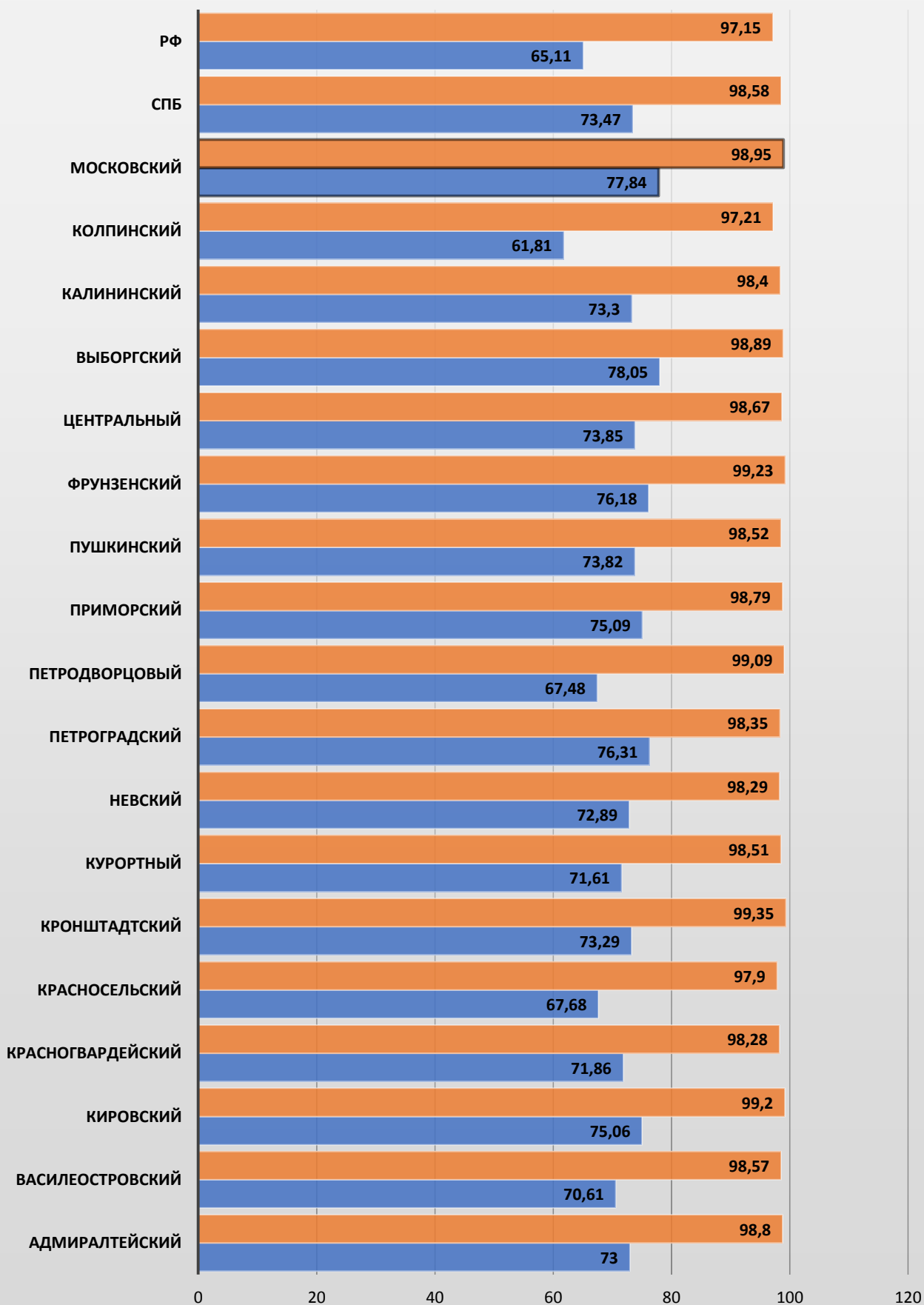
## Статистика по отметкам

■ "%2" ■ "%3" ■ "%4" ■ "%5"



## Качество знаний. Успеваемость

Успеваемость КЗ



# БИОЛОГИЯ

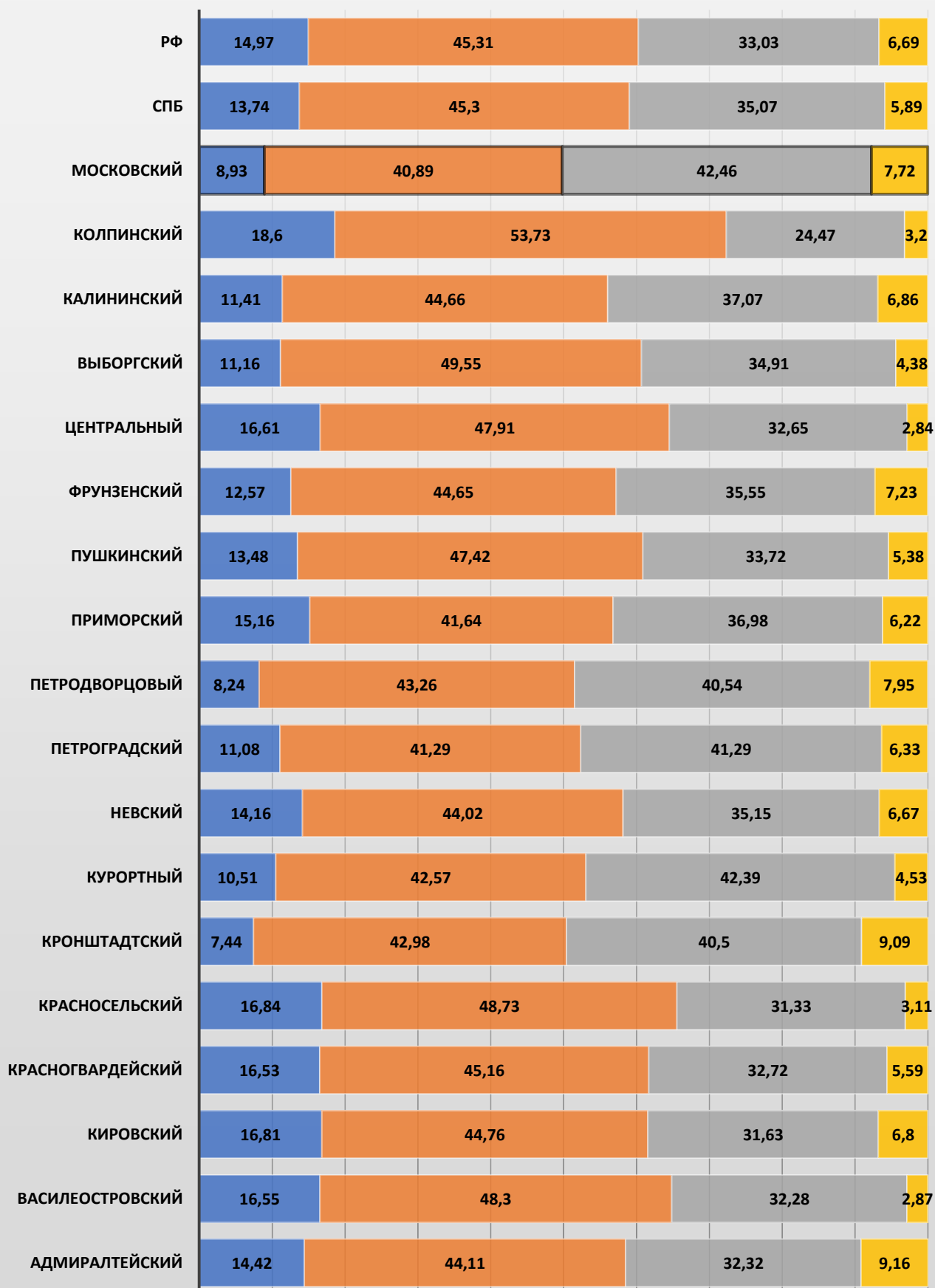
## Результаты ВПР по биологии в 6 классах

Во всероссийской проверочной работе по *биологии для 6 классов* приняли участие **36** ОУ Московского района, всего **2219** учащихся.

Группы участников	Кол-во участников	% "2"	% "3"	% "4"	% "5"	КЗ	Успеваемость	Ранг по КЗ
РФ	1289890	14,97	45,31	33,03	6,69	39,72	85,03	12
СПб	39702	13,74	45,3	35,07	5,89	40,96	86,26	11
<b>Московский</b>	<b>2219</b>	<b>8,93</b>	<b>40,89</b>	<b>42,46</b>	<b>7,72</b>	<b>50,18</b>	<b>91,07</b>	<b>1</b>
Адмиралтейский	1006	14,42	44,11	32,32	9,16	41,48	85,59	10
Василеостровский	1323	16,55	48,3	32,28	2,87	35,15	83,45	18
Кировский	2368	16,81	44,76	31,63	6,8	38,43	83,19	15
Красногвардейский	2683	16,53	45,16	32,72	5,59	38,31	83,47	16
Красносельский	3540	16,84	48,73	31,33	3,11	34,44	83,17	19
Кронштадтский	363	7,44	42,98	40,5	9,09	49,59	92,57	2
Курортный	552	10,51	42,57	42,39	4,53	46,92	89,49	5
Невский	3821	14,16	44,02	35,15	6,67	41,82	85,84	9
Петроградский	859	11,08	41,29	41,29	6,33	47,62	88,91	4
Петродворцовый	1031	8,24	43,26	40,54	7,95	48,49	91,75	3
Приморский	4275	15,16	41,64	36,98	6,22	43,2	84,84	7
Пушкинский	2174	13,48	47,42	33,72	5,38	39,1	86,52	14
Фрунзенский	2793	12,57	44,65	35,55	7,23	42,78	87,43	8
Центральный	1429	16,61	47,91	32,65	2,84	35,49	83,4	17
Выборгский	3655	11,16	49,55	34,91	4,38	39,29	88,84	13
Калининский	3542	11,41	44,66	37,07	6,86	43,93	88,59	6
Колпинский	1500	18,6	53,73	24,47	3,2	27,67	81,4	20

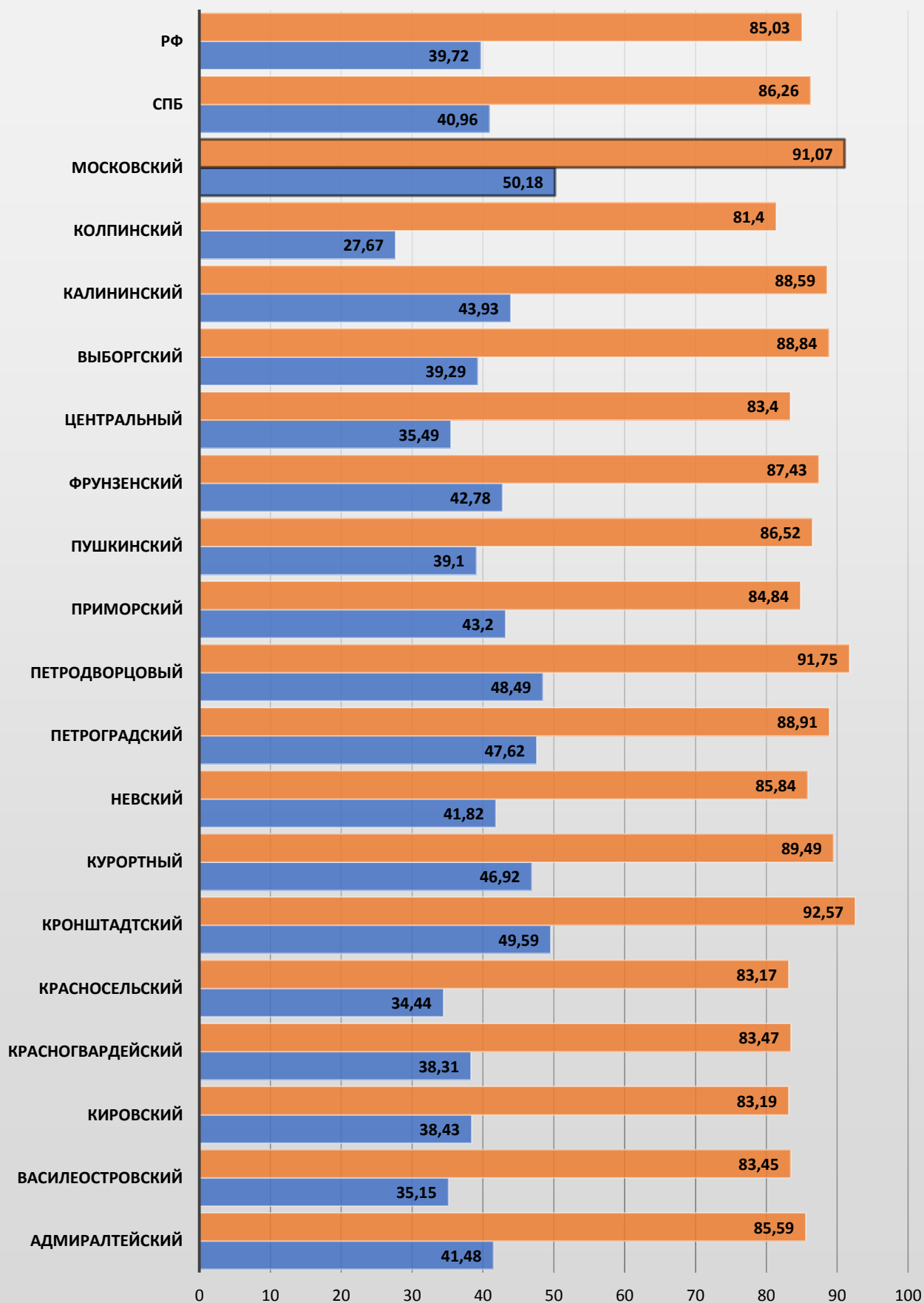
## Статистика по отметкам

■ "%2" ■ "%3" ■ "%4" ■ "%5"



## Качество знаний. Успеваемость

Успеваемость КЗ



## Результаты ВПР по биологии в 7 классах

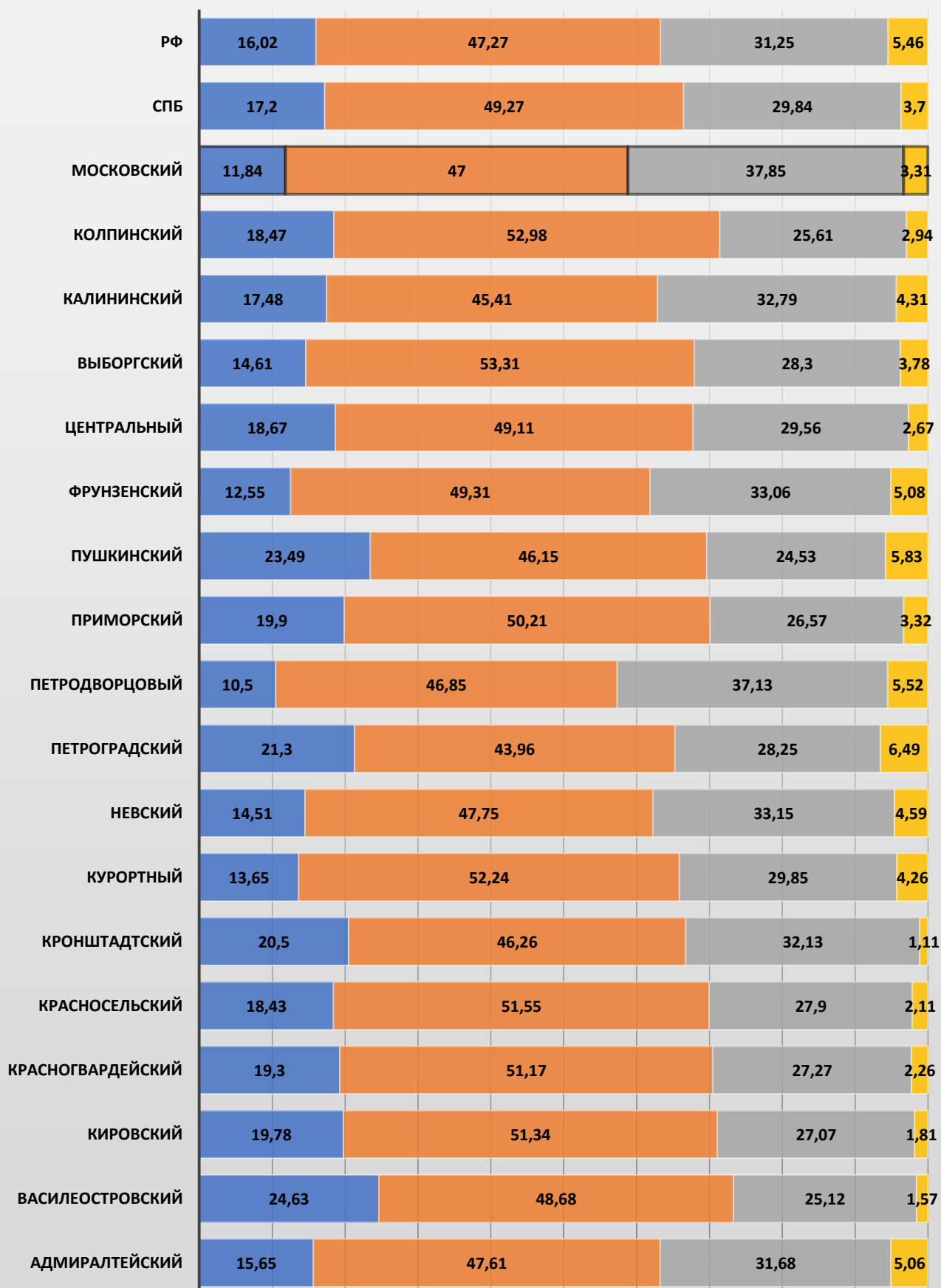
Во всероссийской проверочной работе по *биологии для 7 классов* приняли участие **36** ОУ Московского района, всего **2219** учащихся.

Группы участников	Кол-во участников	% "2"	% "3"	% "4"	% "5"	КЗ	Успеваемость	Ранг по КЗ
РФ	1195835	16,02	47,27	31,25	5,46	36,71	83,98	7
СПб	36370	17,2	49,27	29,84	3,7	33,54	82,81	10
<b>Московский</b>	<b>1934</b>	<b>11,84</b>	<b>47</b>	<b>37,85</b>	<b>3,31</b>	<b>41,16</b>	<b>88,16</b>	<b>2</b>
Адмиралтейский	1067	15,65	47,61	31,68	5,06	36,74	84,35	6
Василеостровский	1214	24,63	48,68	25,12	1,57	26,69	75,37	20
Кировский	2209	19,78	51,34	27,07	1,81	28,88	80,22	18
Красногвардейский	2311	19,3	51,17	27,27	2,26	29,53	80,7	17
Красносельский	3315	18,43	51,55	27,9	2,11	30,01	81,56	15
Кронштадтский	361	20,5	46,26	32,13	1,11	33,24	79,5	11
Курортный	524	13,65	52,24	29,85	4,26	34,11	86,35	9
Невский	3364	14,51	47,75	33,15	4,59	37,74	85,49	4
Петроградский	878	21,3	43,96	28,25	6,49	34,74	78,7	8
Петродворцовый	941	10,5	46,85	37,13	5,52	42,65	89,5	1
Приморский	3824	19,9	50,21	26,57	3,32	29,89	80,1	16
Пушкинский	2072	23,49	46,15	24,53	5,83	30,36	76,51	14
Фрунзенский	2598	12,55	49,31	33,06	5,08	38,14	87,45	3
Центральный	1374	18,67	49,11	29,56	2,67	32,23	81,34	12
Выборгский	3442	14,61	53,31	28,3	3,78	32,08	85,39	13
Калининский	3129	17,48	45,41	32,79	4,31	37,1	82,51	5
Колпинский	1359	18,47	52,98	25,61	2,94	28,55	81,53	19



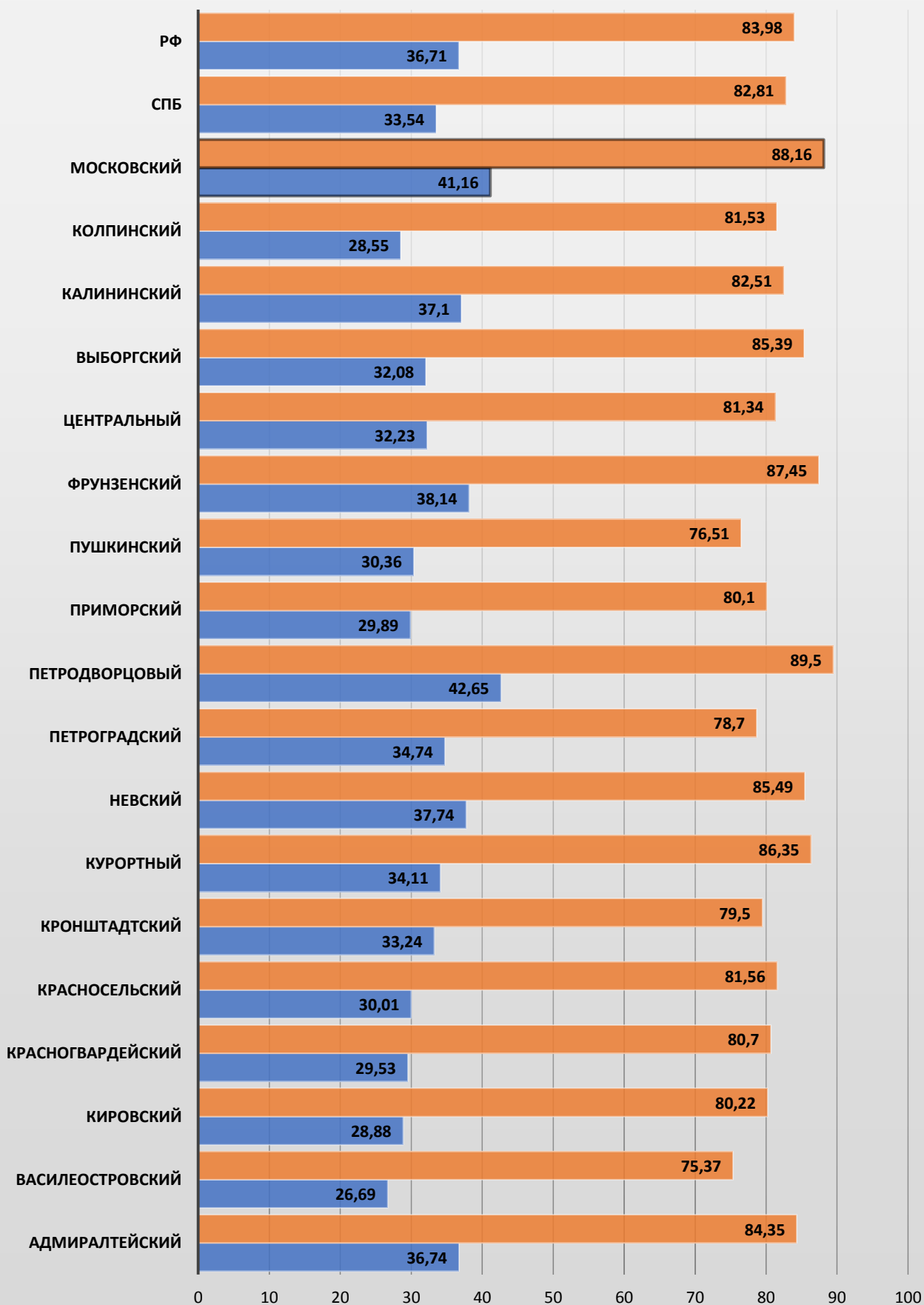
## Статистика по отметкам

■ "%2" ■ "%3" ■ "%4" ■ "%5"



## Качество знаний. Успеваемость

Успеваемость КЗ



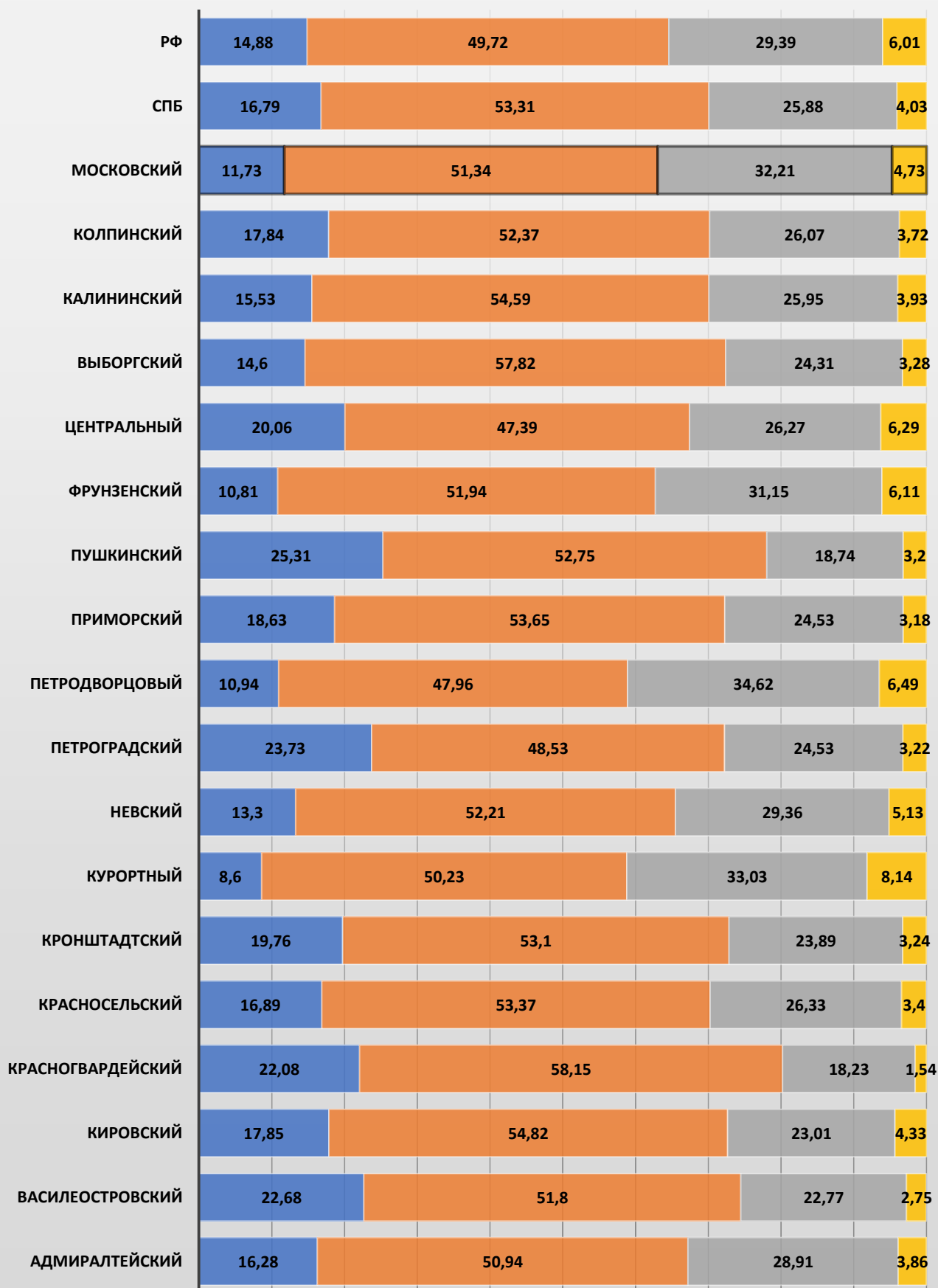
## Результаты ВПР по биологии в 8 классах

Во всероссийской проверочной работе по *биологии для 8 классов* приняли участие **36** ОУ Московского района, всего **1714** учащихся.

Группы участников	Кол-во участников	% "2"	% "3"	% "4"	% "5"	КЗ	Успеваемость	Ранг по КЗ
РФ	1081885	14,88	49,72	29,39	6,01	35,4	85,12	5
СПб	33498	16,79	53,31	25,88	4,03	29,91	83,22	9
<b>Московский</b>	<b>1714</b>	<b>11,73</b>	<b>51,34</b>	<b>32,21</b>	<b>4,73</b>	<b>36,94</b>	<b>88,28</b>	<b>4</b>
Адмиралтейский	958	16,28	50,94	28,91	3,86	32,77	83,71	7
Василеостровский	1164	22,68	51,8	22,77	2,75	25,52	77,32	18
Кировский	2056	17,85	54,82	23,01	4,33	27,34	82,16	16
Красногвардейский	2079	22,08	58,15	18,23	1,54	19,77	77,92	20
Красносельский	3084	16,89	53,37	26,33	3,4	29,73	83,1	12
Кронштадтский	339	19,76	53,1	23,89	3,24	27,13	80,23	17
Курортный	442	8,6	50,23	33,03	8,14	41,17	91,4	1
Невский	3038	13,3	52,21	29,36	5,13	34,49	86,7	6
Петроградский	746	23,73	48,53	24,53	3,22	27,75	76,28	13
Петродворцовый	832	10,94	47,96	34,62	6,49	41,11	89,07	2
Приморский	3424	18,63	53,65	24,53	3,18	27,71	81,36	14
Пушкинский	1873	25,31	52,75	18,74	3,2	21,94	74,69	19
Фрунзенский	2424	10,81	51,94	31,15	6,11	37,26	89,2	3
Центральный	1416	20,06	47,39	26,27	6,29	32,56	79,95	8
Выборгский	3172	14,6	57,82	24,31	3,28	27,59	85,41	15
Калининский	2975	15,53	54,59	25,95	3,93	29,88	84,47	10
Колпинский	1289	17,84	52,37	26,07	3,72	29,79	82,16	11

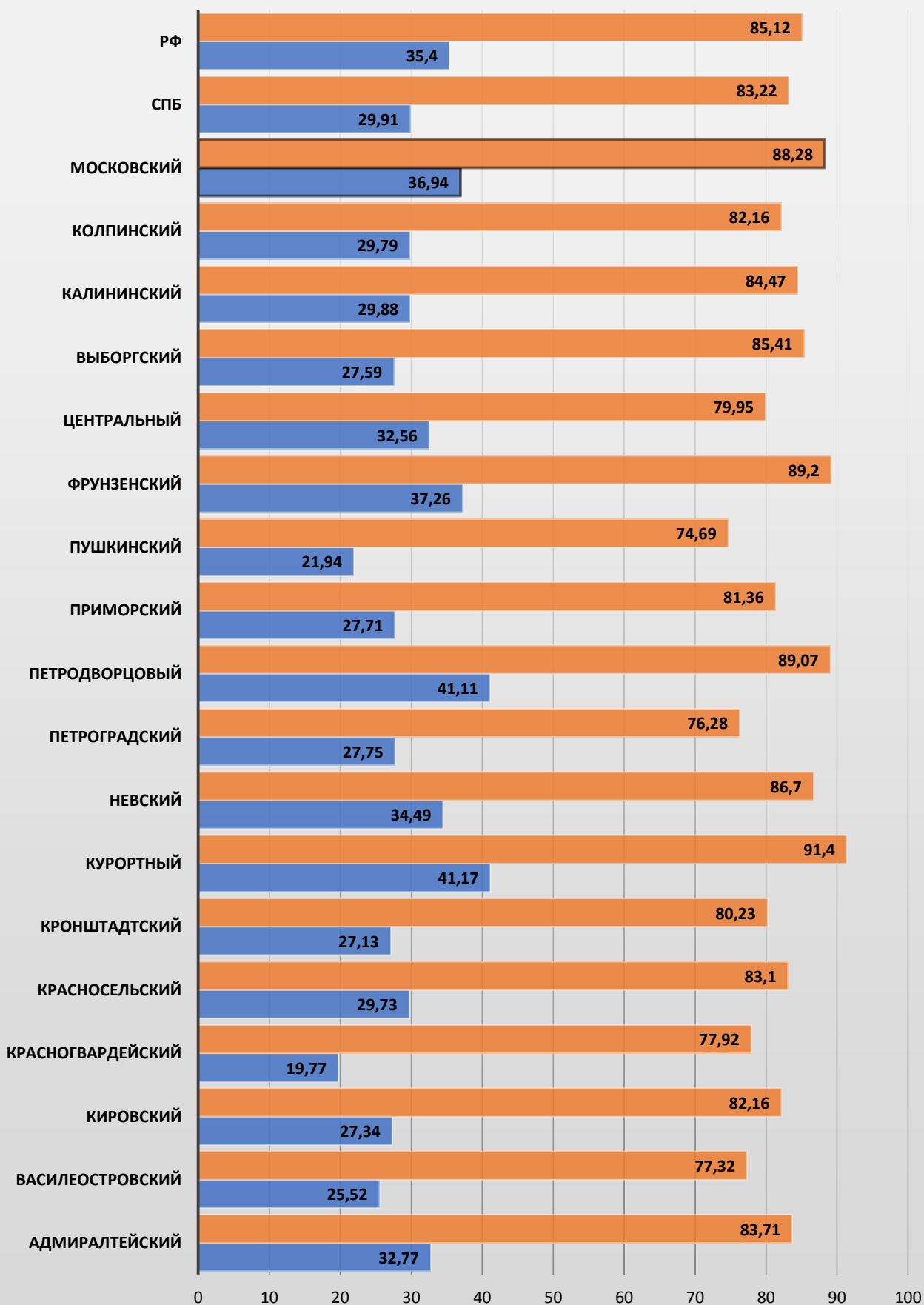
## Статистика по отметкам

■ "%2" ■ "%3" ■ "%4" ■ "%5"



## Качество знаний. Успеваемость

Успеваемость КЗ



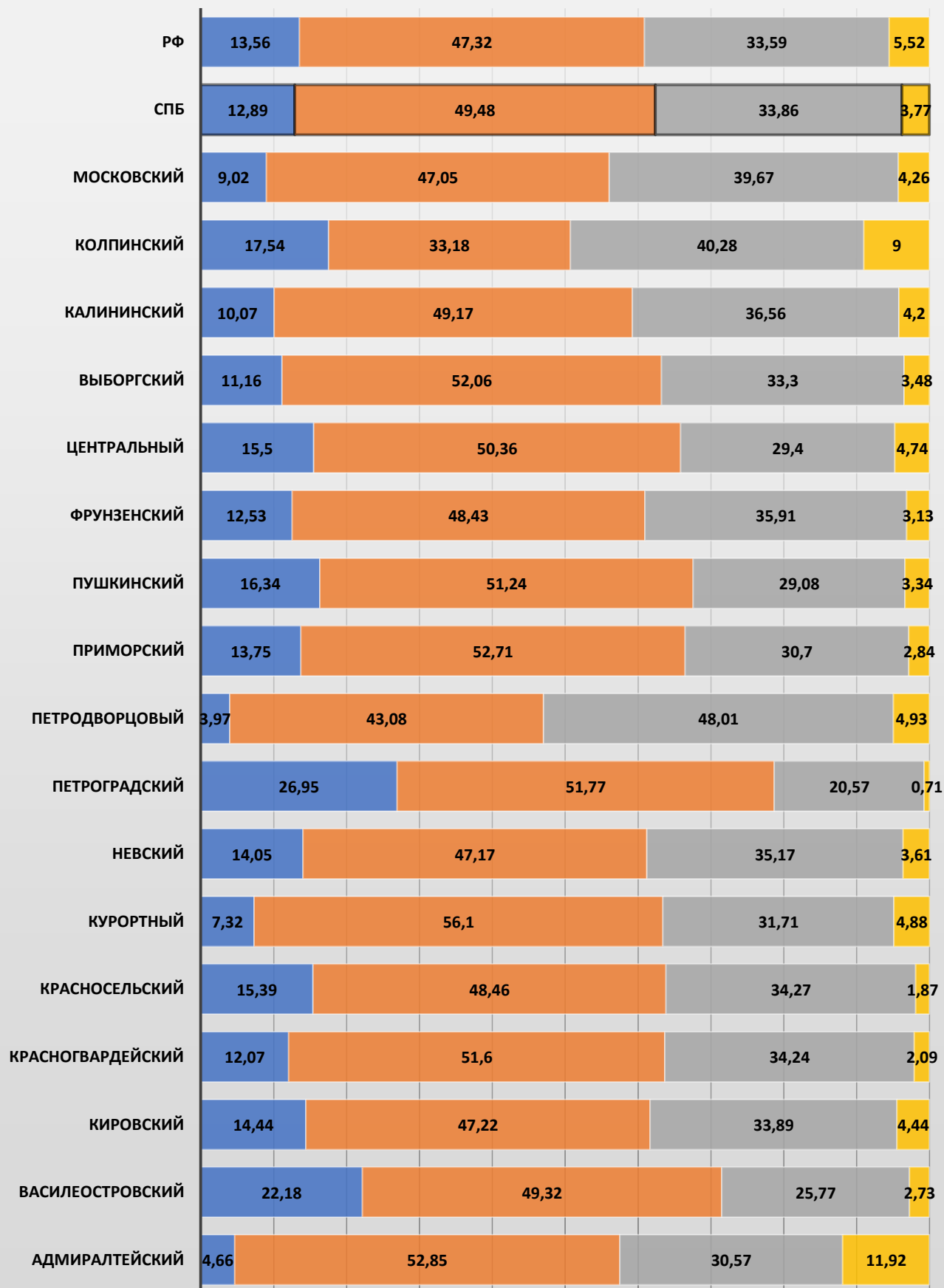
## Результаты ВПР по биологии в 9 классах

Во всероссийской проверочной работе по *биологии для 9 классов* приняли участие *17* ОУ Московского района, всего *610* учащихся.

Группы участников	Кол-во участников	% "2"	% "3"	% "4"	% "5"	КЗ	Успеваемость	Ранг по КЗ
РФ	396218	13,56	47,32	33,59	5,52	39,11	86,43	6
СПб	15097	12,89	49,48	33,86	3,77	37,63	87,11	10
<b>Московский</b>	<b>610</b>	<b>9,02</b>	<b>47,05</b>	<b>39,67</b>	<b>4,26</b>	<b>43,93</b>	<b>90,98</b>	<b>3</b>
Адмиралтейский	193	4,66	52,85	30,57	11,92	42,49	95,34	4
Василеостровский	586	22,18	49,32	25,77	2,73	28,5	77,82	19
Кировский	1080	14,44	47,22	33,89	4,44	38,33	85,55	9
Красногвардейский	812	12,07	51,6	34,24	2,09	36,33	87,93	13
Красносельский	747	15,39	48,46	34,27	1,87	36,14	84,6	14
Курортный	82	7,32	56,1	31,71	4,88	36,59	92,69	12
Невский	1359	14,05	47,17	35,17	3,61	38,78	85,95	8
Петроградский	141	26,95	51,77	20,57	0,71	21,28	73,05	20
Петродворцовый	629	3,97	43,08	48,01	4,93	52,94	96,02	1
Приморский	1127	13,75	52,71	30,7	2,84	33,54	86,25	16
Пушкинский	1169	16,34	51,24	29,08	3,34	32,42	83,66	17
Фрунзенский	479	12,53	48,43	35,91	3,13	39,04	87,47	7
Центральный	1245	15,5	50,36	29,4	4,74	34,14	84,5	15
Выборгский	3135	11,16	52,06	33,3	3,48	36,78	88,84	11
Калининский	1261	10,07	49,17	36,56	4,2	40,76	89,93	5
Колпинский	211	17,54	33,18	40,28	9	49,28	82,46	2

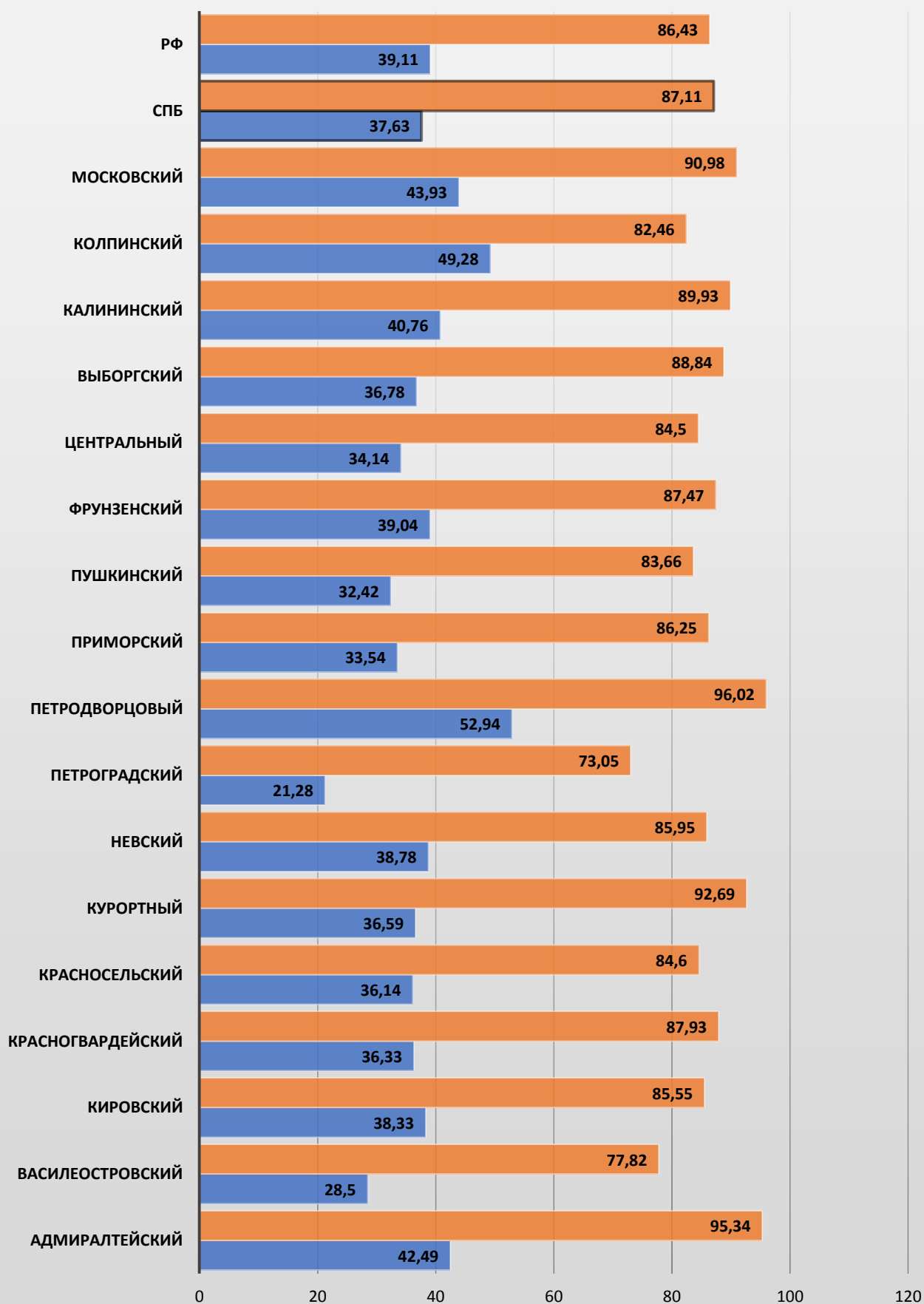
## Статистика по отметкам

■ "%2" ■ "%3" ■ "%4" ■ "%5"



## Качество знаний. Успеваемость

Успеваемость КЗ





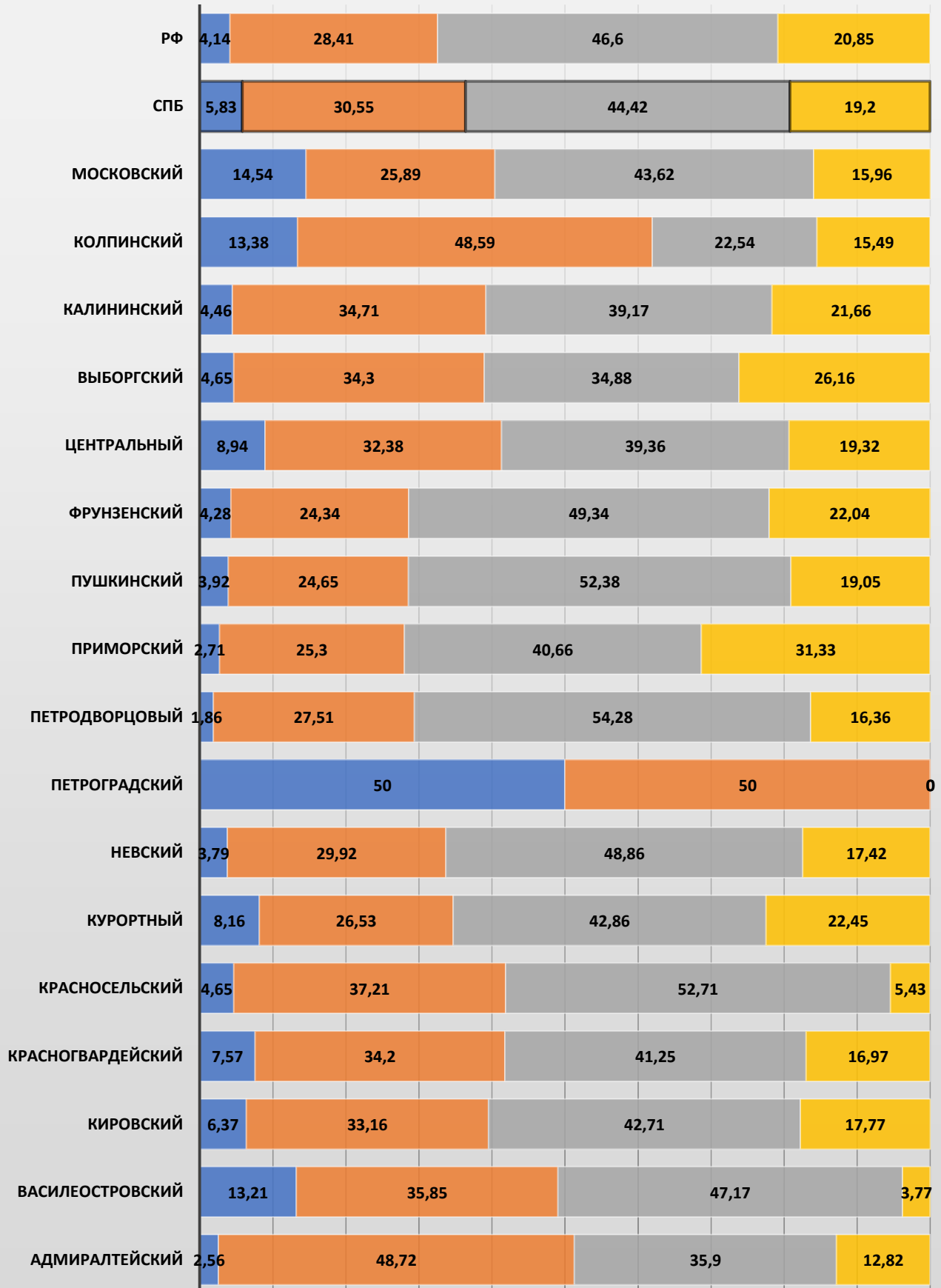
## Результаты ВПР по биологии в 11 классах

Во всероссийской проверочной работе по *биологии для 11 классов* приняли участие **18** ОУ Московского района, всего **282** учащихся.

Группы участников	Кол-во участников	% "2"	% "3"	% "4"	% "5"	КЗ	Успеваемость	Ранг по КЗ
РФ	109995	4,14	28,41	46,6	20,85	67,45	95,86	5
СПб	5004	5,83	30,55	44,42	19,2	63,62	94,17	8
<b>Московский</b>	<b>282</b>	<b>14,54</b>	<b>25,89</b>	<b>43,62</b>	<b>15,96</b>	<b>59,58</b>	<b>85,47</b>	<b>12</b>
Адмиралтейский	117	2,56	48,72	35,9	12,82	48,72	97,44	17
Василеостровский	53	13,21	35,85	47,17	3,77	50,94	86,79	16
Кировский	377	6,37	33,16	42,71	17,77	60,48	93,64	11
Красногвардейский	383	7,57	34,2	41,25	16,97	58,22	92,42	14
Красносельский	129	4,65	37,21	52,71	5,43	58,14	95,35	15
Курортный	49	8,16	26,53	42,86	22,45	65,31	91,84	7
Невский	792	3,79	29,92	48,86	17,42	66,28	96,2	6
Петроградский	4	50	50	0	0	0	50	20
Петродворцовый	269	1,86	27,51	54,28	16,36	70,64	98,15	4
Приморский	332	2,71	25,3	40,66	31,33	71,99	97,29	1
Пушкинский	357	3,92	24,65	52,38	19,05	71,43	96,08	2
Фрунзенский	608	4,28	24,34	49,34	22,04	71,38	95,72	3
Центральный	559	8,94	32,38	39,36	19,32	58,68	91,06	13
Выборгский	172	4,65	34,3	34,88	26,16	61,04	95,34	9
Калининский	314	4,46	34,71	39,17	21,66	60,83	95,54	10
Колпинский	157	13,38	48,59	22,54	15,49	38,03	86,62	18

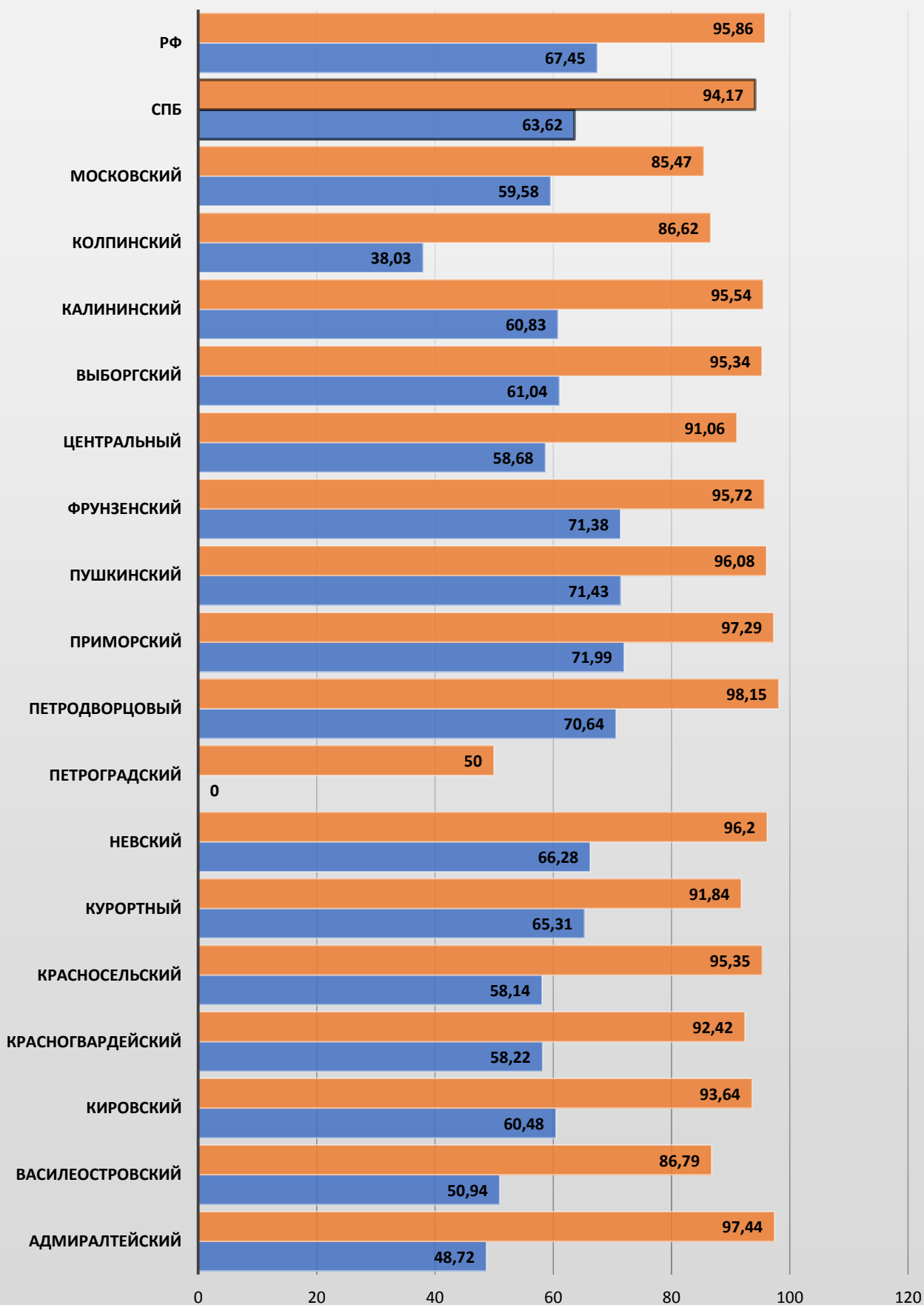
## Статистика по отметкам

■ "%2" ■ "%3" ■ "%4" ■ "%5"



## Качество знаний. Успеваемость

Успеваемость КЗ



# ГЕОГРАФИЯ

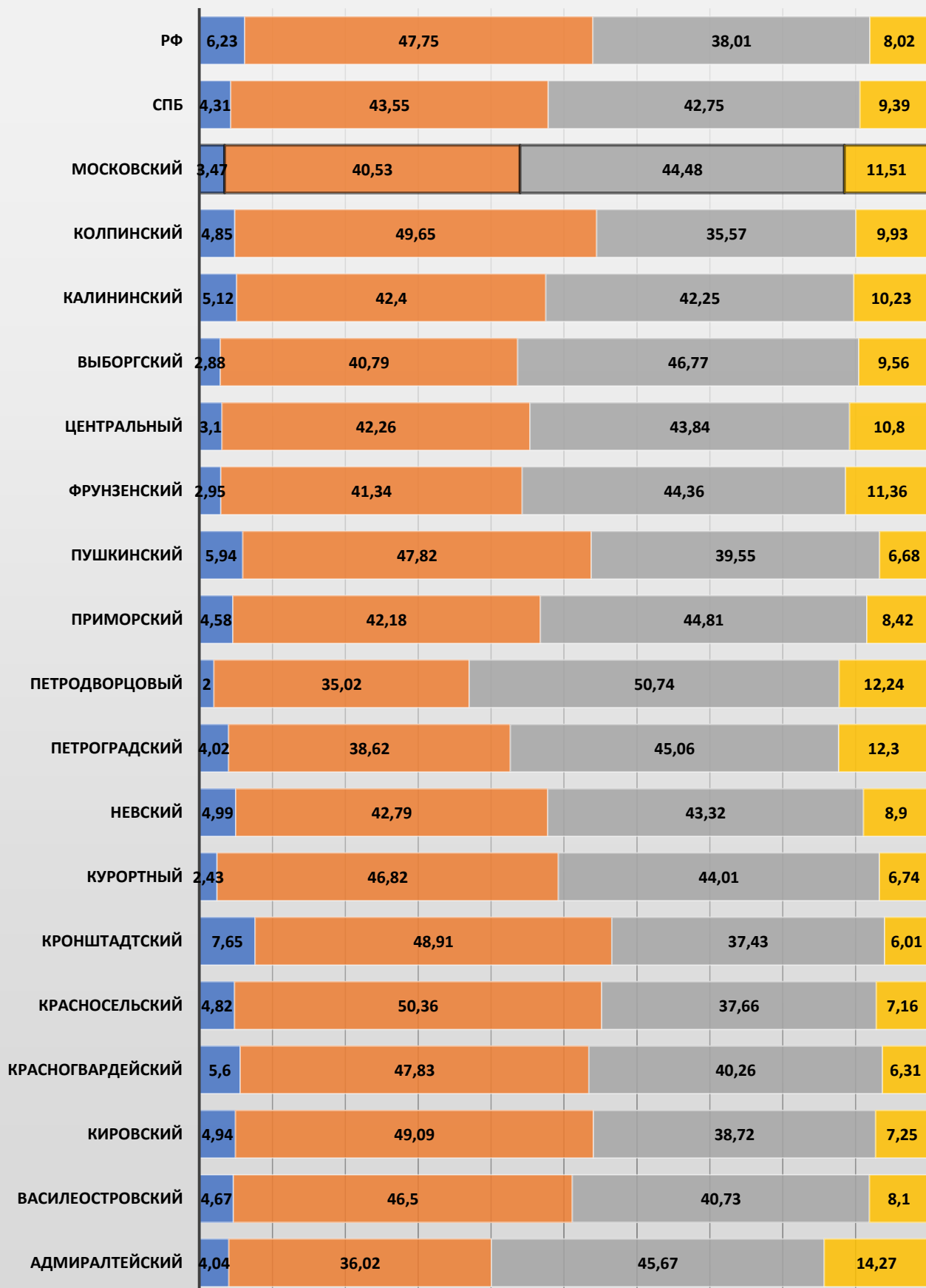
## Результаты ВПР по географии в 7 классах

Во всероссийской проверочной работе по *географии для 7 классов* приняли участие **36** ОУ Московского района, всего **2149** учащихся.

Группы участников	Кол-во участников	% "2"	% "3"	% "4"	% "5"	КЗ	Успеваемость	Ранг по КЗ
РФ	1199083	6,23	47,75	38,01	8,02	46,03	93,78	16
СПб	36606	4,31	43,55	42,75	9,39	52,14	95,69	11
<b>Московский</b>	<b>2149</b>	<b>3,47</b>	<b>40,53</b>	<b>44,48</b>	<b>11,51</b>	<b>55,99</b>	<b>96,52</b>	<b>5</b>
Адмиралтейский	1016	4,04	36,02	45,67	14,27	59,94	95,96	2
Василеостровский	1284	4,67	46,5	40,73	8,1	48,83	95,33	13
Кировский	2247	4,94	49,09	38,72	7,25	45,97	95,06	17
Красногвардейский	2233	5,6	47,83	40,26	6,31	46,57	94,4	14
Красносельский	3213	4,82	50,36	37,66	7,16	44,82	95,18	19
Кронштадтский	366	7,65	48,91	37,43	6,01	43,44	92,35	20
Курортный	534	2,43	46,82	44,01	6,74	50,75	97,57	12
Невский	3426	4,99	42,79	43,32	8,9	52,22	95,01	10
Петроградский	870	4,02	38,62	45,06	12,3	57,36	95,98	3
Петродворцовый	948	2	35,02	50,74	12,24	62,98	98	1
Приморский	3883	4,58	42,18	44,81	8,42	53,23	95,41	8
Пушкинский	2020	5,94	47,82	39,55	6,68	46,23	94,05	15
Фрунзенский	2545	2,95	41,34	44,36	11,36	55,72	97,06	6
Центральный	1329	3,1	42,26	43,84	10,8	54,64	96,9	7
Выборгский	3545	2,88	40,79	46,77	9,56	56,33	97,12	4
Калининский	3205	5,12	42,4	42,25	10,23	52,48	94,88	9
Колпинский	1299	4,85	49,65	35,57	9,93	45,5	95,15	18

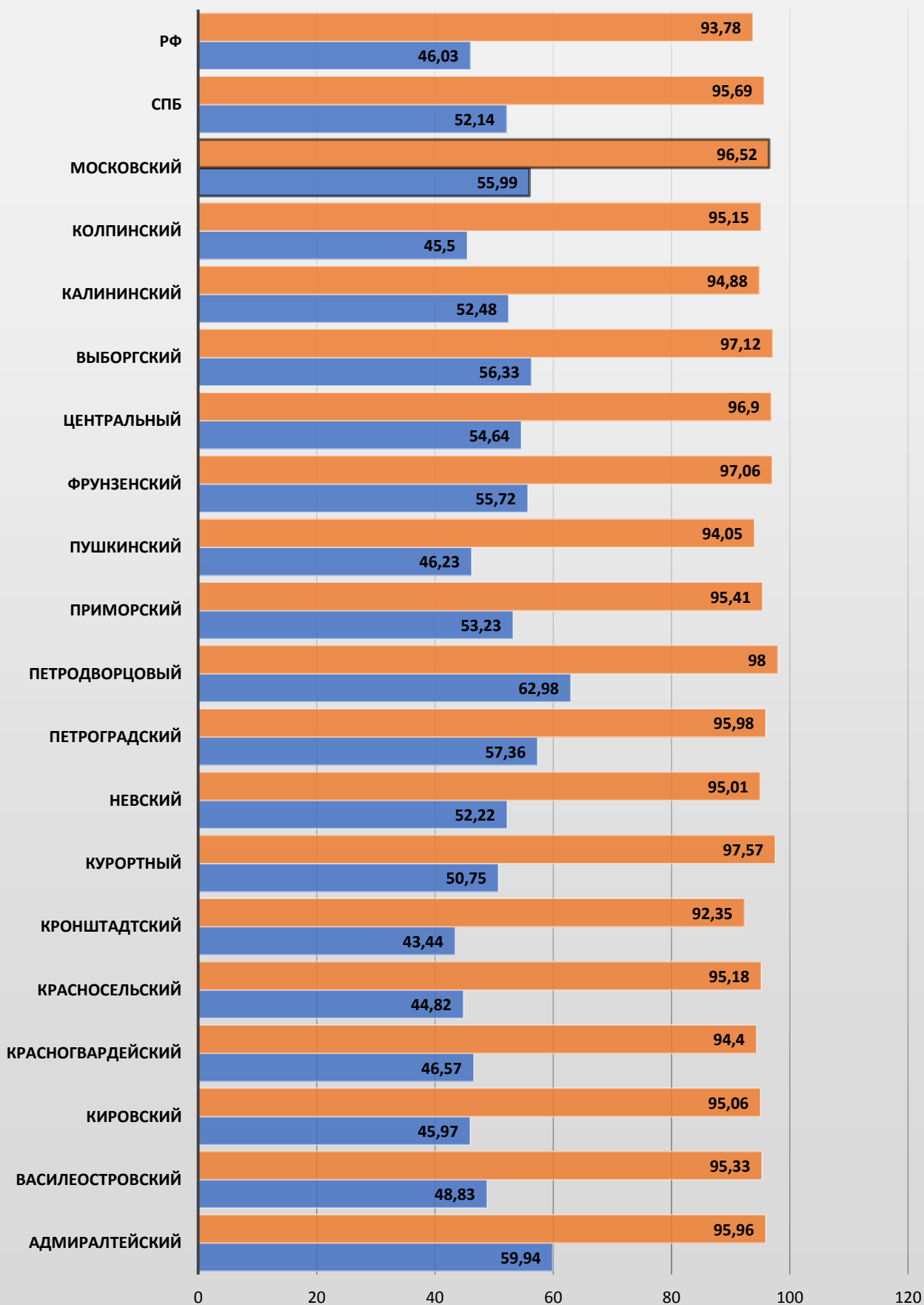
## Статистика по отметкам

■ "%2" ■ "%3" ■ "%4" ■ "%5"



## Качество знаний. Успеваемость

Успеваемость КЗ



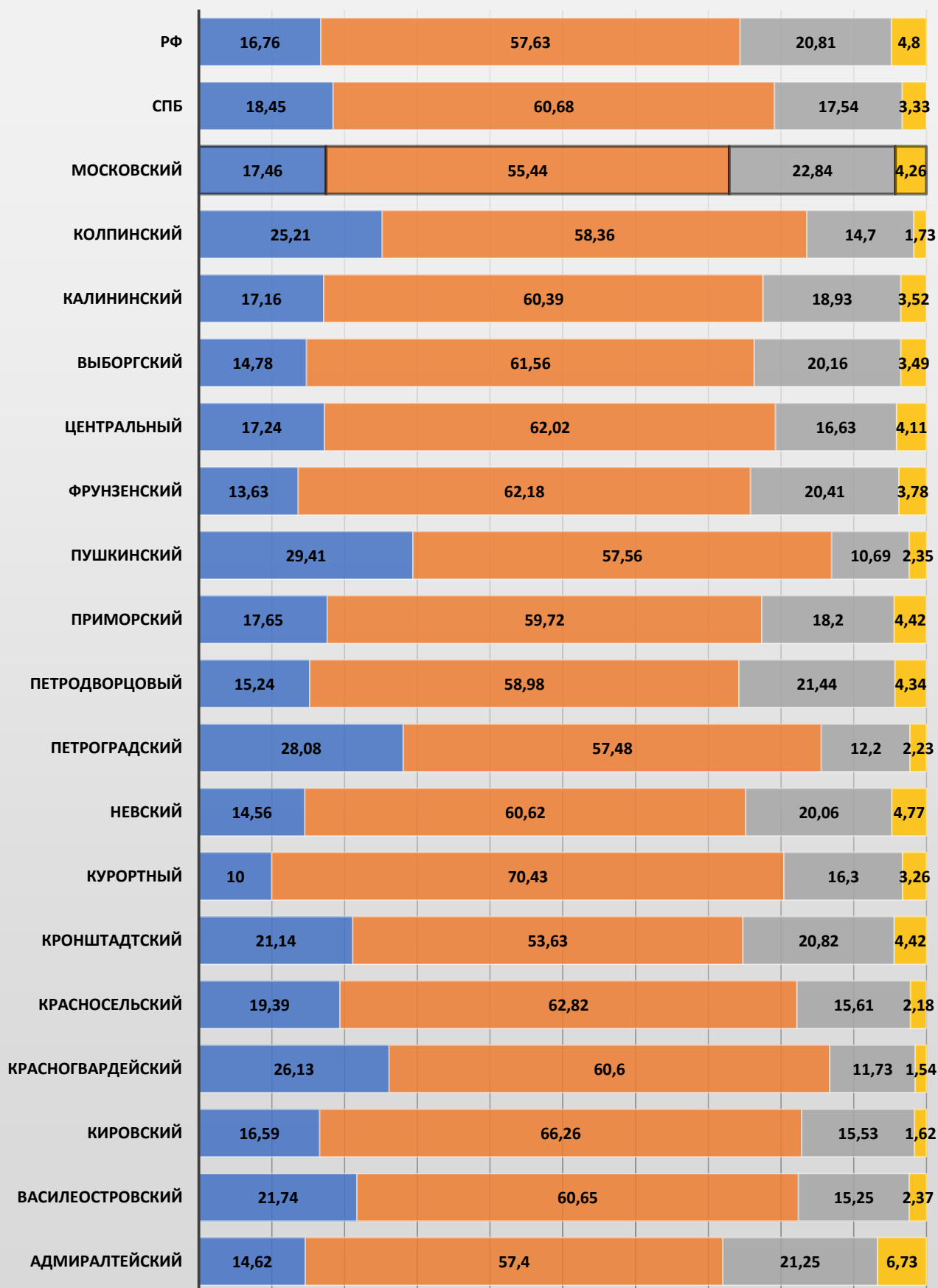
## Результаты ВПР по географии в 8 классах

Во всероссийской проверочной работе по *географии для 8 классов* приняли участие **36** ОУ Московского района, всего **1886** учащихся.

Группы участников	Кол-во участников	% "2"	% "3"	% "4"	% "5"	КЗ	Успеваемость	Ранг по КЗ
РФ	1080344	16,76	57,63	20,81	4,8	25,61	83,24	4
СПб	34193	18,45	60,68	17,54	3,33	20,87	81,55	11
<b>Московский</b>	<b>1886</b>	<b>17,46</b>	<b>55,44</b>	<b>22,84</b>	<b>4,26</b>	<b>27,1</b>	<b>82,54</b>	<b>2</b>
Адмиралтейский	1040	14,62	57,4	21,25	6,73	27,98	85,38	1
Василеостровский	1141	21,74	60,65	15,25	2,37	17,62	78,27	15
Кировский	2010	16,59	66,26	15,53	1,62	17,15	83,41	16
Красногвардейский	2208	26,13	60,6	11,73	1,54	13,27	73,87	19
Красносельский	3074	19,39	62,82	15,61	2,18	17,79	80,61	14
Кронштадтский	317	21,14	53,63	20,82	4,42	25,24	78,87	5
Курортный	460	10	70,43	16,3	3,26	19,56	89,99	13
Невский	3126	14,56	60,62	20,06	4,77	24,83	85,45	6
Петроградский	762	28,08	57,48	12,2	2,23	14,43	71,91	18
Петродворцовый	807	15,24	58,98	21,44	4,34	25,78	84,76	3
Приморский	3461	17,65	59,72	18,2	4,42	22,62	82,34	9
Пушкинский	1918	29,41	57,56	10,69	2,35	13,04	70,6	20
Фрунзенский	2435	13,63	62,18	20,41	3,78	24,19	86,37	7
Центральный	1514	17,24	62,02	16,63	4,11	20,74	82,76	12
Выборгский	3234	14,78	61,56	20,16	3,49	23,65	85,21	8
Калининский	2984	17,16	60,39	18,93	3,52	22,45	82,84	10
Колпинский	1333	25,21	58,36	14,7	1,73	16,43	74,79	17

## Статистика по отметкам

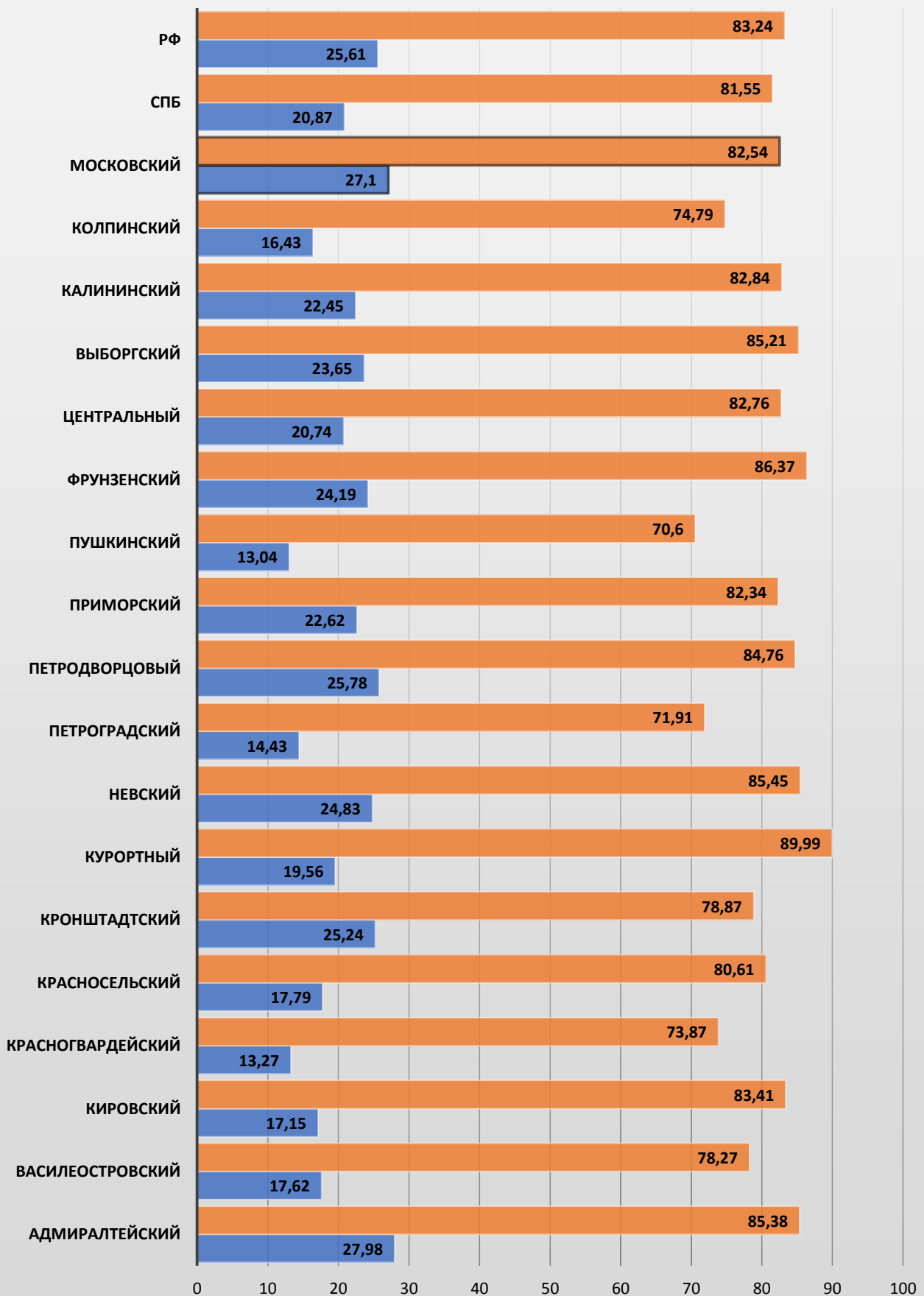
■ "%2" ■ "%3" ■ "%4" ■ "%5"





## Качество знаний. Успеваемость

Успеваемость КЗ



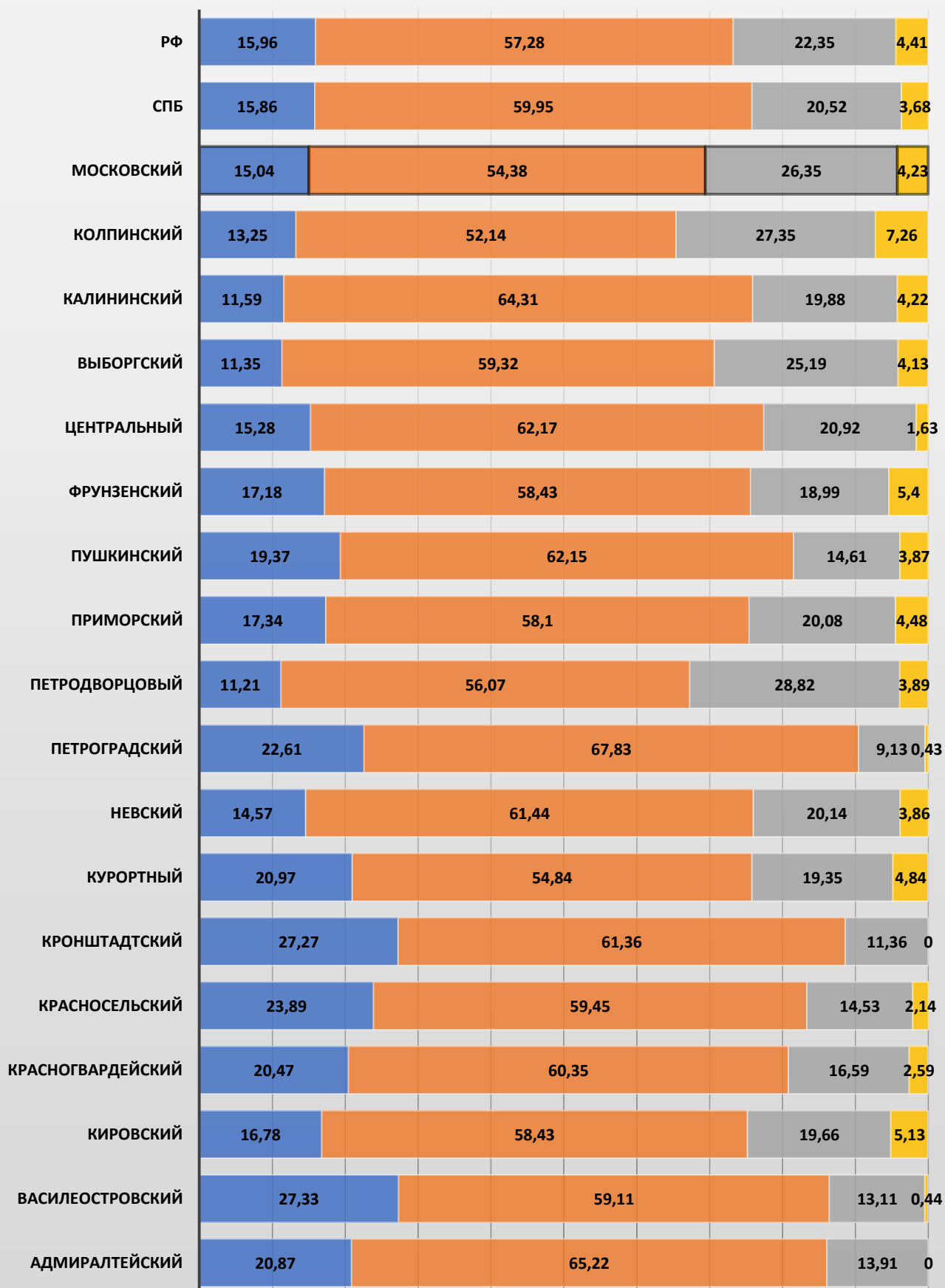
## Результаты ВПР по географии в 9 классах

Во всероссийской проверочной работе по *географии для 9 классов* приняли участие **23** ОУ Московского района, всего **1017** учащихся.

Группы участников	Кол-во участников	% "2"	% "3"	% "4"	% "5"	КЗ	Успеваемость	Ранг по КЗ
РФ	393551	15,96	57,28	22,35	4,41	26,76	84,04	5
СПб	16950	15,86	59,95	20,52	3,68	24,2	84,15	9
<b>Московский</b>	<b>1017</b>	<b>15,04</b>	<b>54,38</b>	<b>26,35</b>	<b>4,23</b>	<b>30,58</b>	<b>84,96</b>	<b>3</b>
Адмиралтейский	115	20,87	65,22	13,91	0	13,91	79,13	17
Василеостровский	450	27,33	59,11	13,11	0,44	13,55	72,66	18
Кировский	1073	16,78	58,43	19,66	5,13	24,79	83,22	6
Красногвардейский	850	20,47	60,35	16,59	2,59	19,18	79,53	14
Красносельский	1122	23,89	59,45	14,53	2,14	16,67	76,12	16
Кронштадтский	44	27,27	61,36	11,36	0	11,36	72,72	19
Курортный	62	20,97	54,84	19,35	4,84	24,19	79,03	10
Невский	1867	14,57	61,44	20,14	3,86	24	85,44	12
Петроградский	230	22,61	67,83	9,13	0,43	9,56	77,39	20
Петродворцовый	642	11,21	56,07	28,82	3,89	32,71	88,78	2
Приморский	1494	17,34	58,1	20,08	4,48	24,56	82,66	7
Пушкинский	1239	19,37	62,15	14,61	3,87	18,48	80,63	15
Фрунзенский	611	17,18	58,43	18,99	5,4	24,39	82,82	8
Центральный	1227	15,28	62,17	20,92	1,63	22,55	84,72	13
Выборгский	3144	11,35	59,32	25,19	4,13	29,32	88,64	4
Калининский	1303	11,59	64,31	19,88	4,22	24,1	88,41	11
Колпинский	234	13,25	52,14	27,35	7,26	34,61	86,75	1

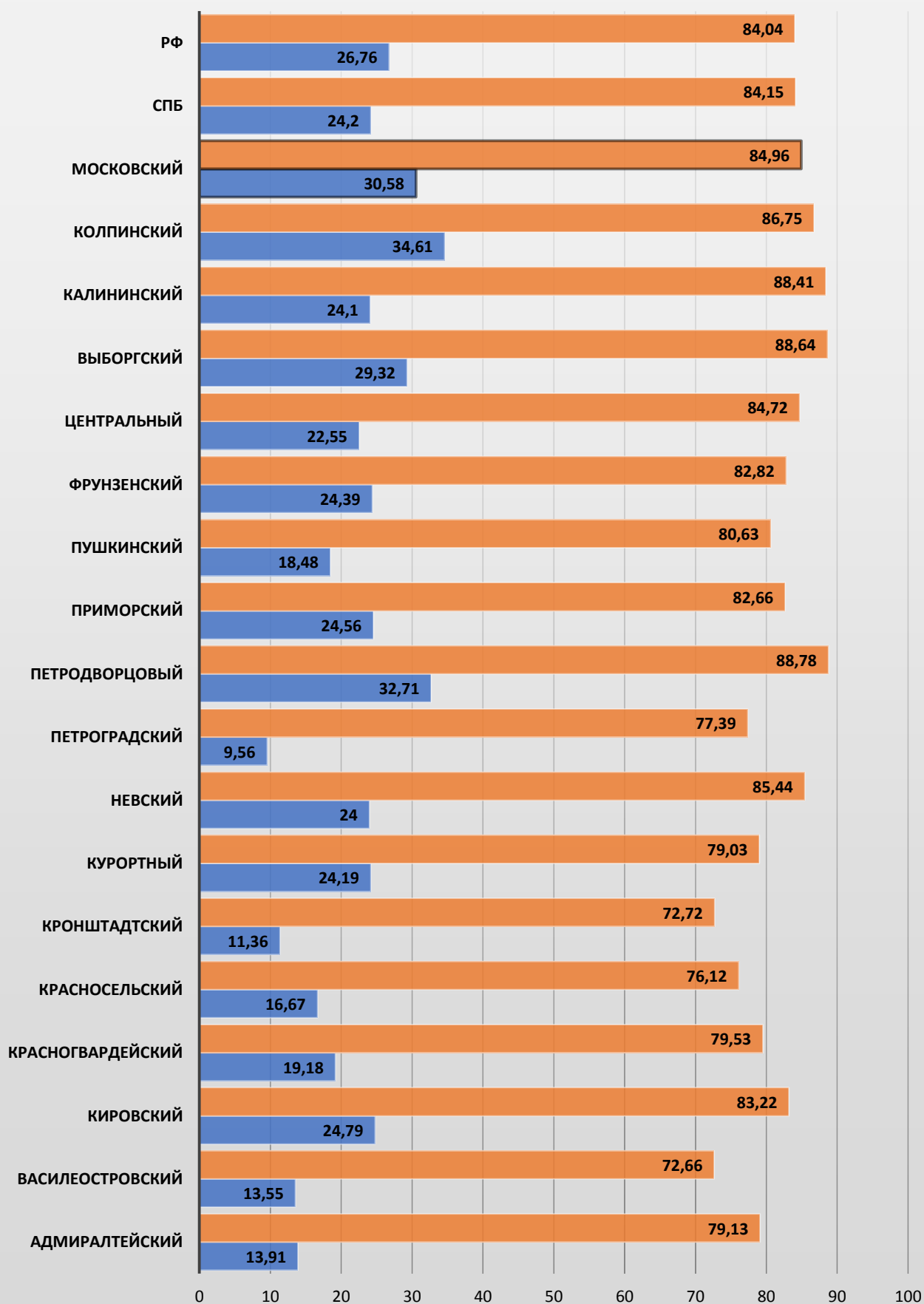
## Статистика по отметкам

■ "%2" ■ "%3" ■ "%4" ■ "%5"



## Качество знаний. Успеваемость

Успеваемость КЗ



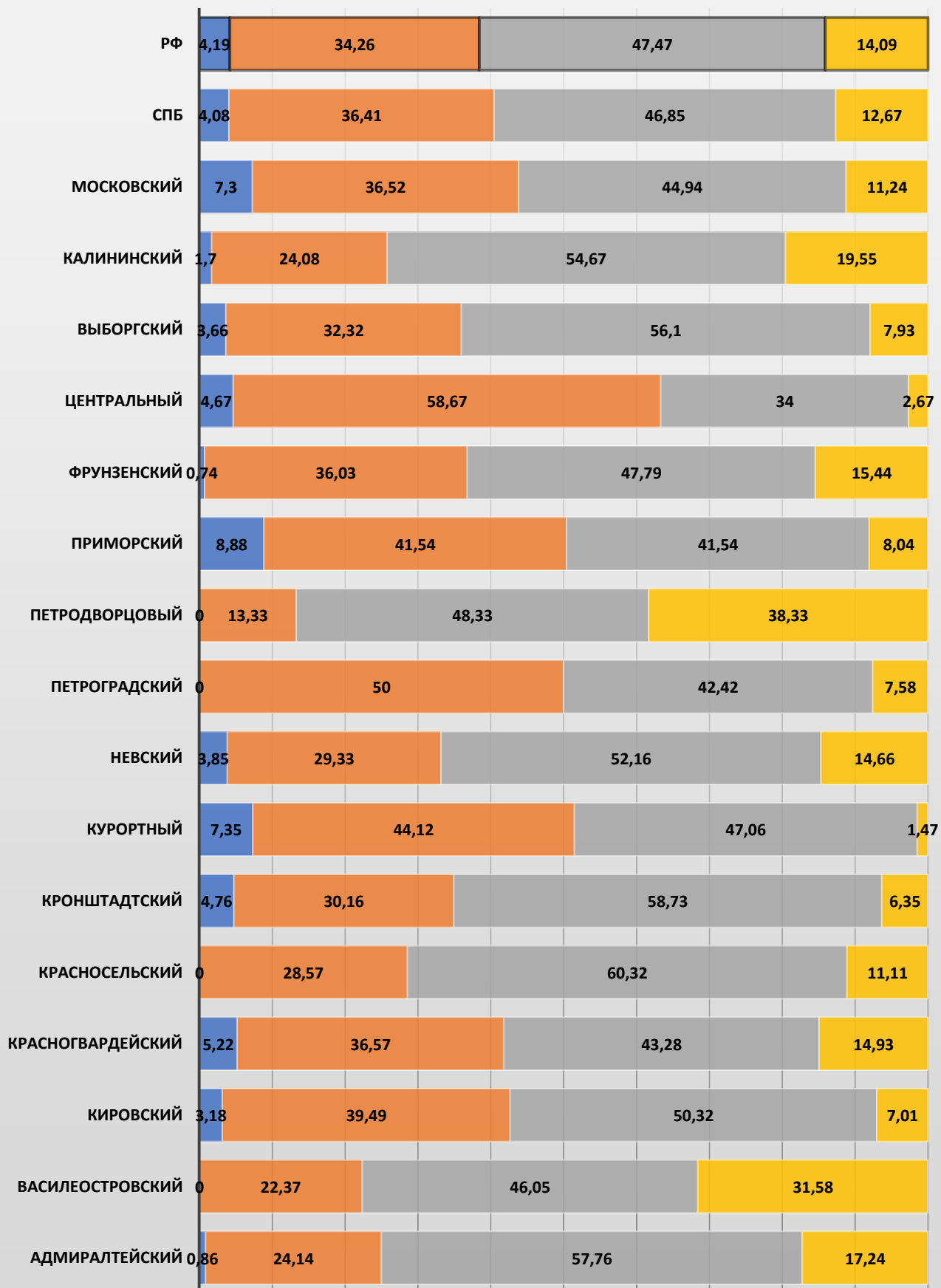
## Результаты ВПР по географии в 10 классах

Во всероссийской проверочной работе по *географии для 10 классов* приняли участие 7 ОУ Московского района, всего **178** учащихся.

Группы участников	Кол-во участников	% "2"	% "3"	% "4"	% "5"	КЗ	Успеваемость	Ранг по КЗ
РФ	48554	4,19	34,26	47,47	14,09	61,56	95,82	10
СПб	3016	4,08	36,41	46,85	12,67	59,52	95,93	11
<b>Московский</b>	<b>178</b>	<b>7,3</b>	<b>36,52</b>	<b>44,94</b>	<b>11,24</b>	<b>56,18</b>	<b>92,7</b>	<b>14</b>
Адмиралтейский	116	0,86	24,14	57,76	17,24	75	99,14	3
Василеостровский	76	0	22,37	46,05	31,58	77,63	100	2
Кировский	157	3,18	39,49	50,32	7,01	57,33	96,82	13
Красногвардейский	134	5,22	36,57	43,28	14,93	58,21	94,78	12
Красносельский	63	0	28,57	60,32	11,11	71,43	100	5
Кронштадтский	63	4,76	30,16	58,73	6,35	65,08	95,24	7
Курортный	68	7,35	44,12	47,06	1,47	48,53	92,65	17
Невский	416	3,85	29,33	52,16	14,66	66,82	96,15	6
Петроградский	66	0	50	42,42	7,58	50	100	15
Петродворцовый	60	0	13,33	48,33	38,33	86,66	99,99	1
Приморский	597	8,88	41,54	41,54	8,04	49,58	91,12	16
Фрунзенский	136	0,74	36,03	47,79	15,44	63,23	99,26	9
Центральный	150	4,67	58,67	34	2,67	36,67	95,34	18
Выборгский	164	3,66	32,32	56,1	7,93	64,03	96,35	8
Калининский	353	1,7	24,08	54,67	19,55	74,22	98,3	4

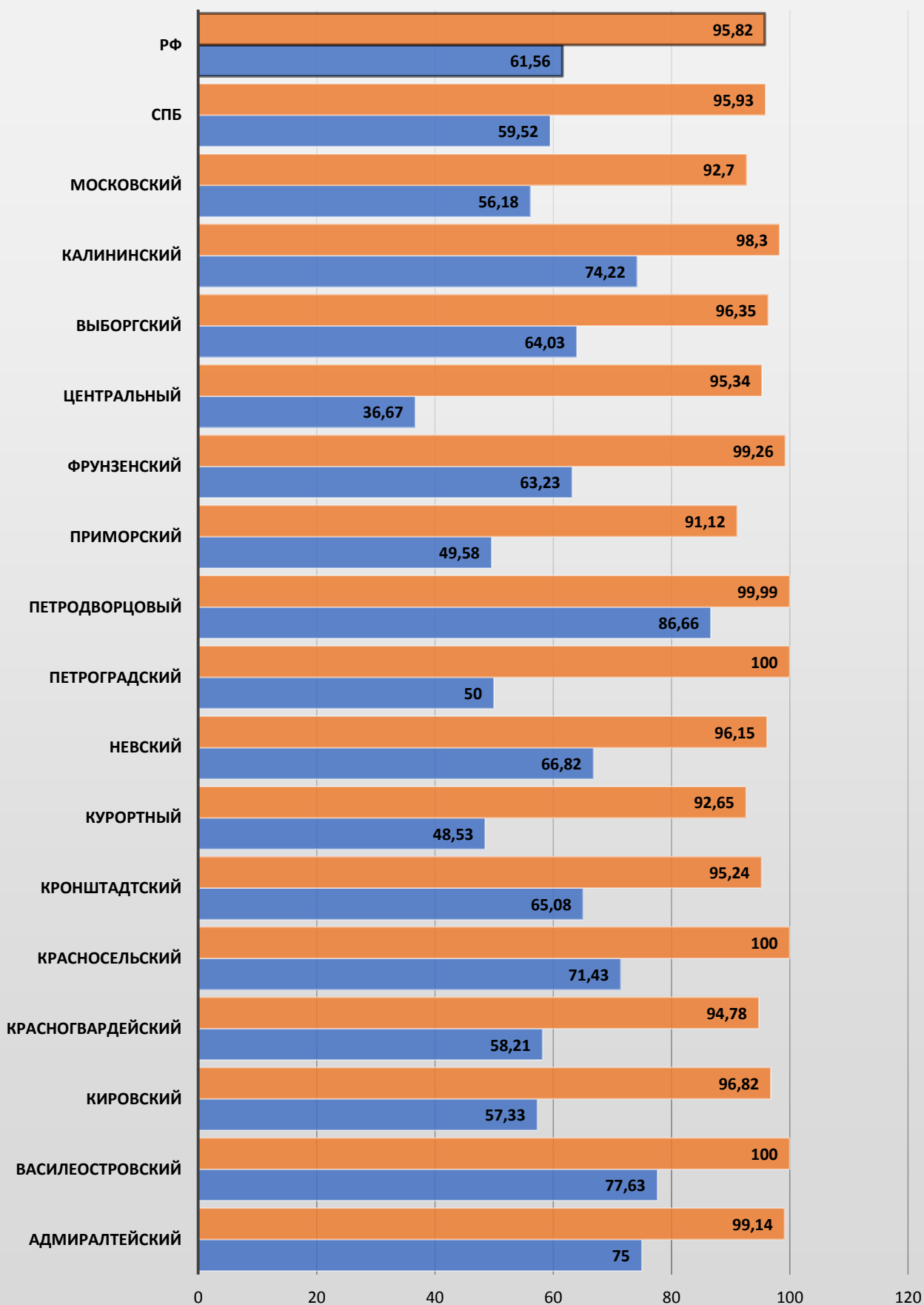
## Статистика по отметкам

■ "%2" ■ "%3" ■ "%4" ■ "%5"



## Качество знаний. Успеваемость

Успеваемость КЗ



## Результаты ВПР по географии в 11 классах

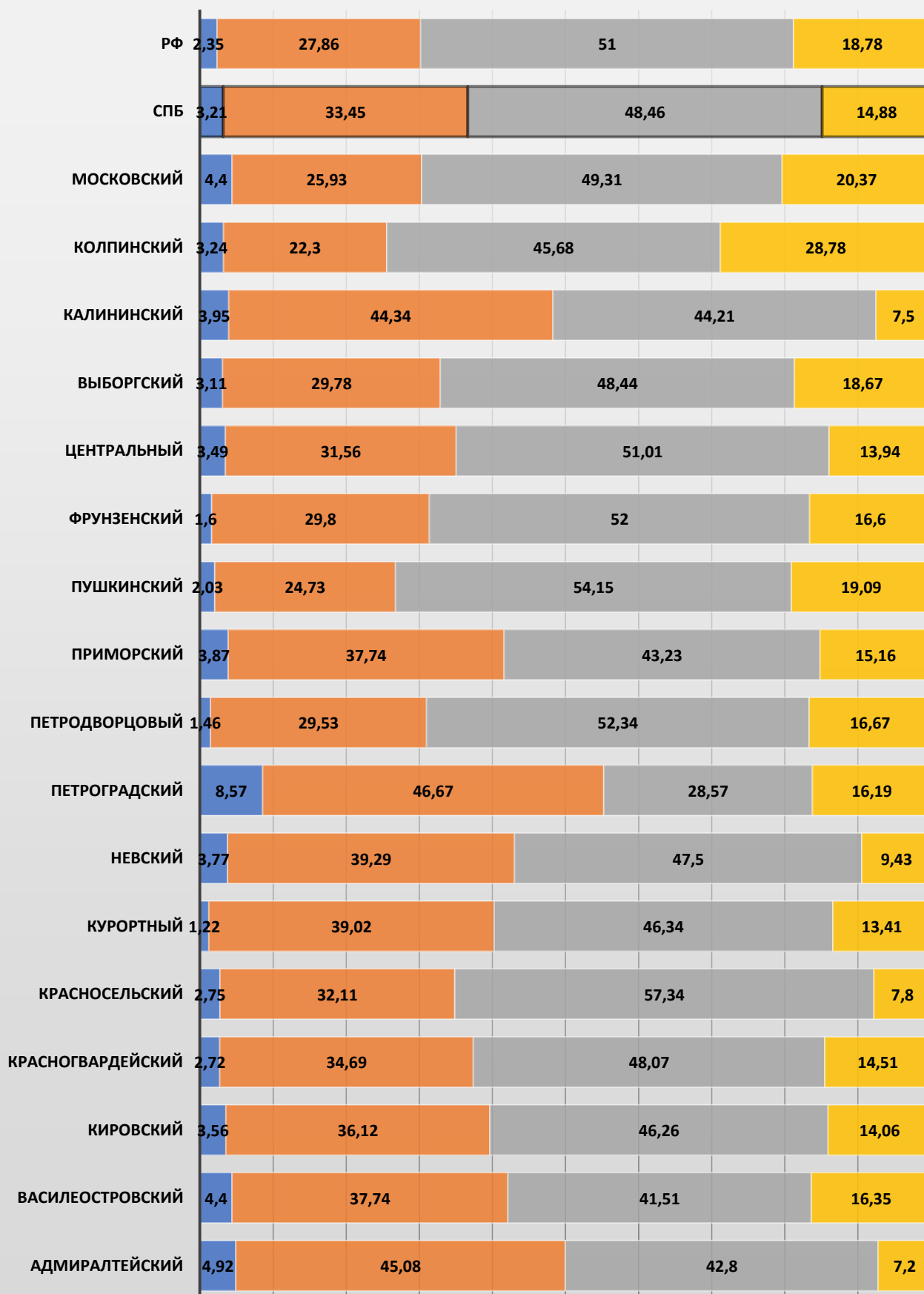
Во всероссийской проверочной работе по *географии для 11 классов* приняли участие *13* ОУ Московского района, всего *432* учащихся.

Группы участников	Кол-во участников	% "2"	% "3"	% "4"	% "5"	КЗ	Успеваемость	Ранг по КЗ
РФ	184351	2,35	27,86	51	18,78	69,78	97,64	3
СПб	8664	3,21	33,45	48,46	14,88	63,34	96,79	10
<b>Московский</b>	<b>432</b>	<b>4,4</b>	<b>25,93</b>	<b>49,31</b>	<b>20,37</b>	<b>69,68</b>	<b>95,61</b>	<b>4</b>
Адмиралтейский	264	4,92	45,08	42,8	7,2	50	95,08	18
Василеостровский	159	4,4	37,74	41,51	16,35	57,86	95,6	15
Кировский	562	3,56	36,12	46,26	14,06	60,32	96,44	12
Красногвардейский	441	2,72	34,69	48,07	14,51	62,58	97,27	11
Красносельский	218	2,75	32,11	57,34	7,8	65,14	97,25	8
Курортный	82	1,22	39,02	46,34	13,41	59,75	98,77	13
Невский	1219	3,77	39,29	47,5	9,43	56,93	96,22	16
Петроградский	105	8,57	46,67	28,57	16,19	44,76	91,43	19
Петродворцовый	342	1,46	29,53	52,34	16,67	69,01	98,54	5
Приморский	310	3,87	37,74	43,23	15,16	58,39	96,13	14
Пушкинский	639	2,03	24,73	54,15	19,09	73,24	97,97	2
Фрунзенский	1000	1,6	29,8	52	16,6	68,6	98,4	6
Центральный	1090	3,49	31,56	51,01	13,94	64,95	96,51	9
Выборгский	675	3,11	29,78	48,44	18,67	67,11	96,89	7
Калининский	760	3,95	44,34	44,21	7,5	51,71	96,05	17
Колпинский	278	3,24	22,3	45,68	28,78	74,46	96,76	1



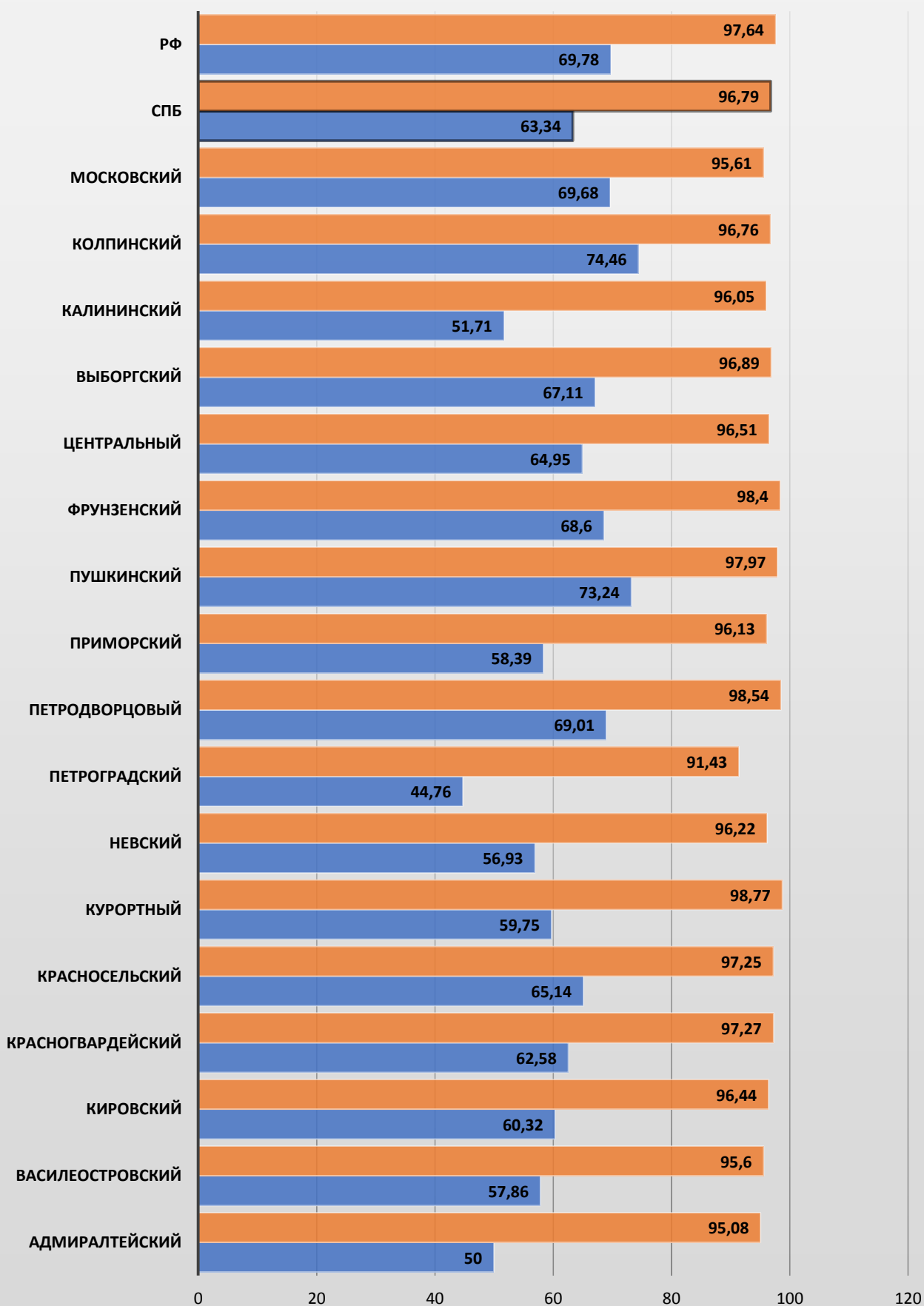
## Статистика по отметкам

■ "%2" ■ "%3" ■ "%4" ■ "%5"



## Качество знаний. Успеваемость

Успеваемость КЗ



# ИСТОРИЯ

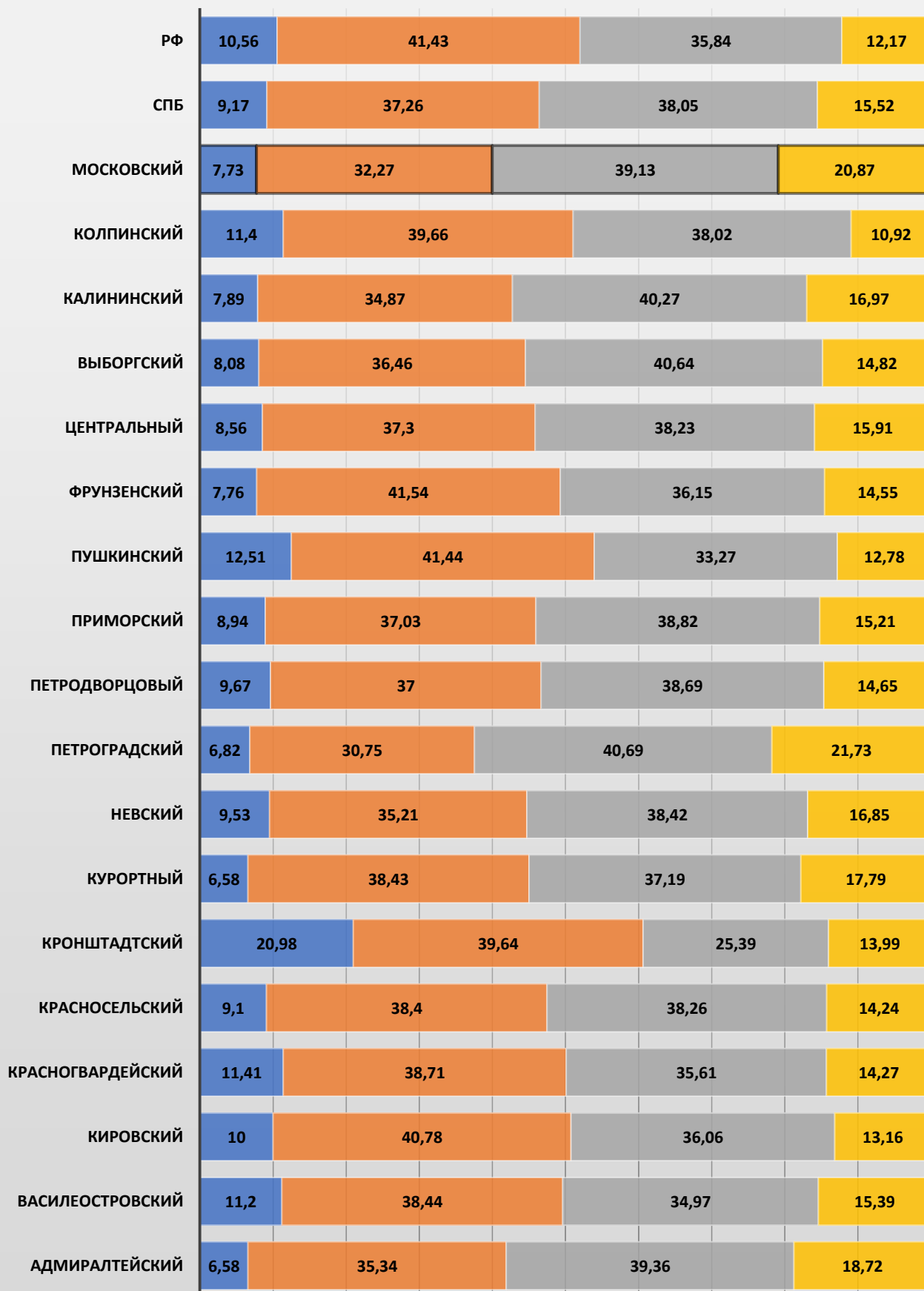
## Результаты ВПР по истории в 6 классах

Во всероссийской проверочной работе по *истории для 6 классов* приняли участие **36** ОУ Московского района, всего **2185** учащихся.

Группы участников	Кол-во участников	% "2"	% "3"	% "4"	% "5"	КЗ	Успеваемость	Ранг по КЗ
РФ	1295885	10,56	41,43	35,84	12,17	48,01	89,44	18
СПб	39629	9,17	37,26	38,05	15,52	53,57	90,83	10
<b>Московский</b>	<b>2185</b>	<b>7,73</b>	<b>32,27</b>	<b>39,13</b>	<b>20,87</b>	<b>60</b>	<b>92,27</b>	<b>2</b>
Адмиралтейский	1095	6,58	35,34	39,36	18,72	58,08	93,42	3
Василеостровский	1384	11,2	38,44	34,97	15,39	50,36	88,8	14
Кировский	2371	10	40,78	36,06	13,16	49,22	90	16
Красногвардейский	2550	11,41	38,71	35,61	14,27	49,88	88,59	15
Красносельский	3581	9,1	38,4	38,26	14,24	52,5	90,9	12
Кронштадтский	386	20,98	39,64	25,39	13,99	39,38	79,02	20
Курортный	562	6,58	38,43	37,19	17,79	54,98	93,41	7
Невский	3811	9,53	35,21	38,42	16,85	55,27	90,48	6
Петроградский	865	6,82	30,75	40,69	21,73	62,42	93,17	1
Петродворцовый	1065	9,67	37	38,69	14,65	53,34	90,34	11
Приморский	4307	8,94	37,03	38,82	15,21	54,03	91,06	9
Пушкинский	2167	12,51	41,44	33,27	12,78	46,05	87,49	19
Фрунзенский	2797	7,76	41,54	36,15	14,55	50,7	92,24	13
Центральный	1402	8,56	37,3	38,23	15,91	54,14	91,44	8
Выборгский	3637	8,08	36,46	40,64	14,82	55,46	91,92	5
Калининский	3459	7,89	34,87	40,27	16,97	57,24	92,11	4
Колпинский	1465	11,4	39,66	38,02	10,92	48,94	88,6	17

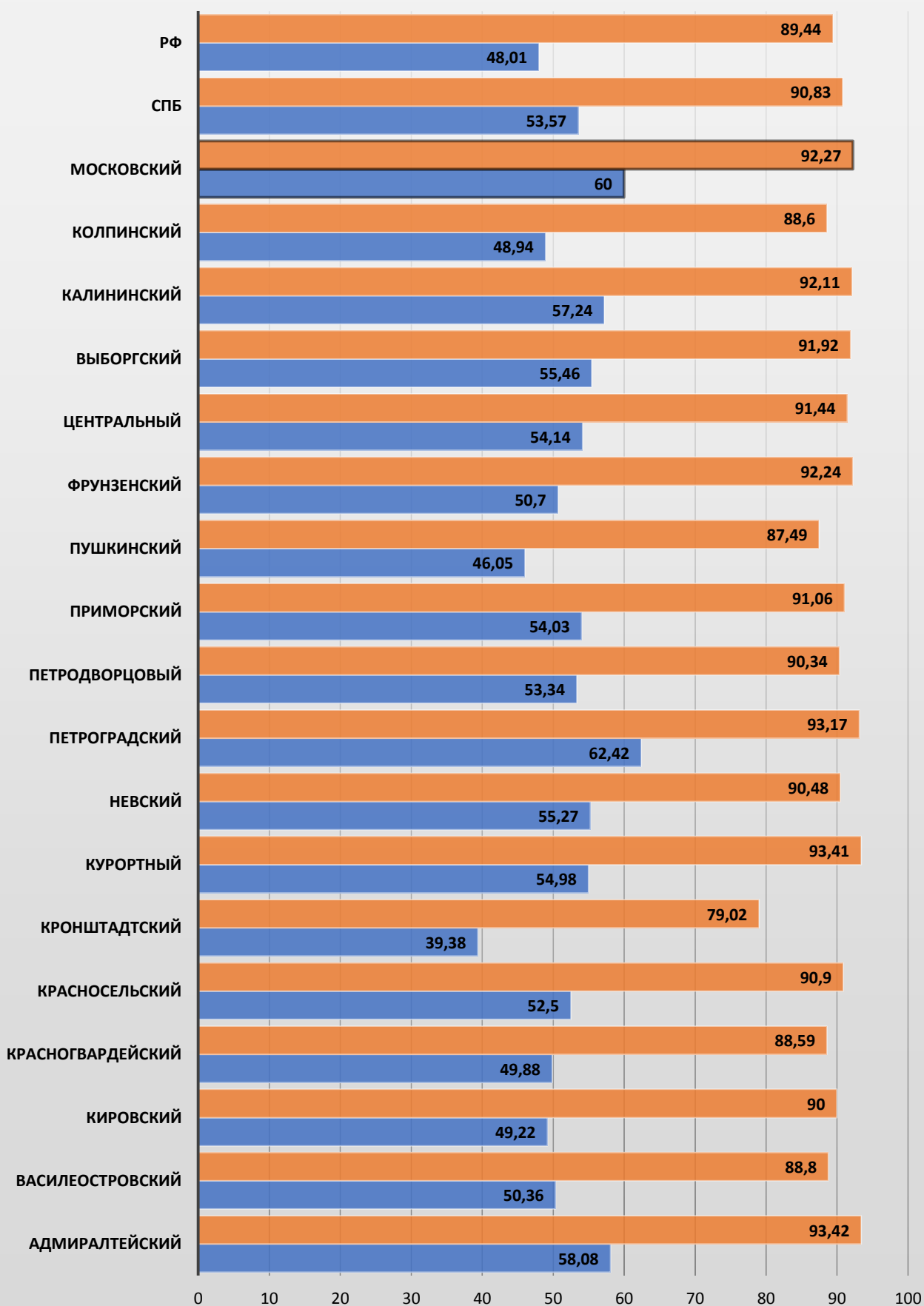
## Статистика по отметкам

■ "%2" ■ "%3" ■ "%4" ■ "%5"



## Качество знаний. Успеваемость

Успеваемость КЗ



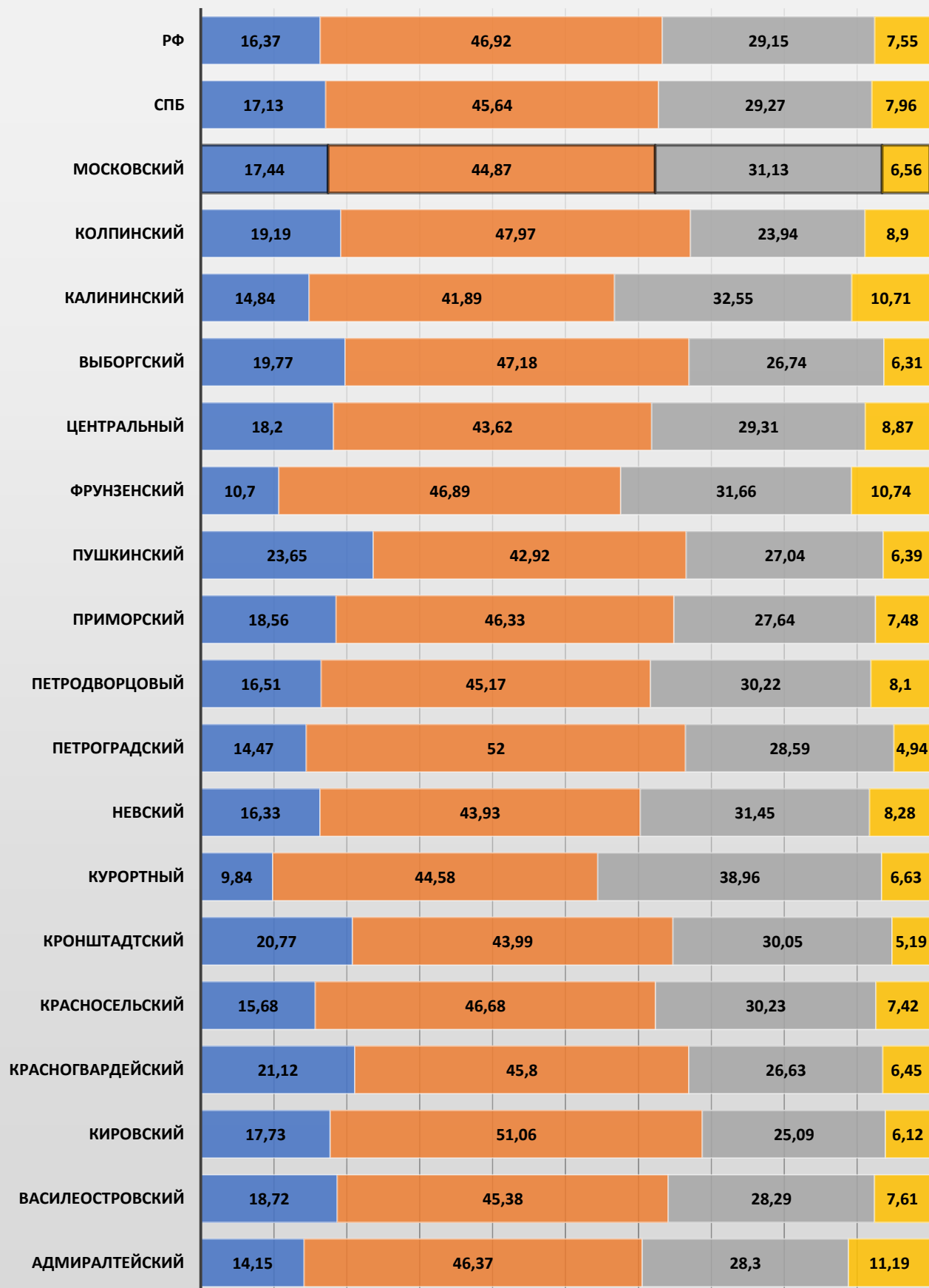
## Результаты ВПР по истории в 7 классах

Во всероссийской проверочной работе по *истории для 7 классов* приняли участие **36** ОУ Московского района, всего **1921** учащихся.

Группы участников	Кол-во участников	% "2"	% "3"	% "4"	% "5"	КЗ	Успеваемость	Ранг по КЗ
РФ	1193814	16,37	46,92	29,15	7,55	36,7	83,62	11
СПб	36140	17,13	45,64	29,27	7,96	37,23	82,87	10
<b>Московский</b>	<b>1921</b>	<b>17,44</b>	<b>44,87</b>	<b>31,13</b>	<b>6,56</b>	<b>37,69</b>	<b>82,56</b>	<b>8</b>
Адмиралтейский	1046	14,15	46,37	28,3	11,19	39,49	85,86	5
Василеостровский	1247	18,72	45,38	28,29	7,61	35,9	81,28	12
Кировский	2256	17,73	51,06	25,09	6,12	31,21	82,27	20
Красногвардейский	2249	21,12	45,8	26,63	6,45	33,08	78,88	17
Красносельский	3196	15,68	46,68	30,23	7,42	37,65	84,33	9
Кронштадтский	366	20,77	43,99	30,05	5,19	35,24	79,23	13
Курортный	498	9,84	44,58	38,96	6,63	45,59	90,17	1
Невский	3453	16,33	43,93	31,45	8,28	39,73	83,66	4
Петроградский	850	14,47	52	28,59	4,94	33,53	85,53	15
Петродворцовый	963	16,51	45,17	30,22	8,1	38,32	83,49	6
Приморский	3879	18,56	46,33	27,64	7,48	35,12	81,45	14
Пушкинский	2034	23,65	42,92	27,04	6,39	33,43	76,35	16
Фрунзенский	2476	10,7	46,89	31,66	10,74	42,4	89,29	3
Центральный	1341	18,2	43,62	29,31	8,87	38,18	81,8	7
Выборгский	3440	19,77	47,18	26,74	6,31	33,05	80,23	18
Калининский	3146	14,84	41,89	32,55	10,71	43,26	85,15	2
Колпинский	1303	19,19	47,97	23,94	8,9	32,84	80,81	19

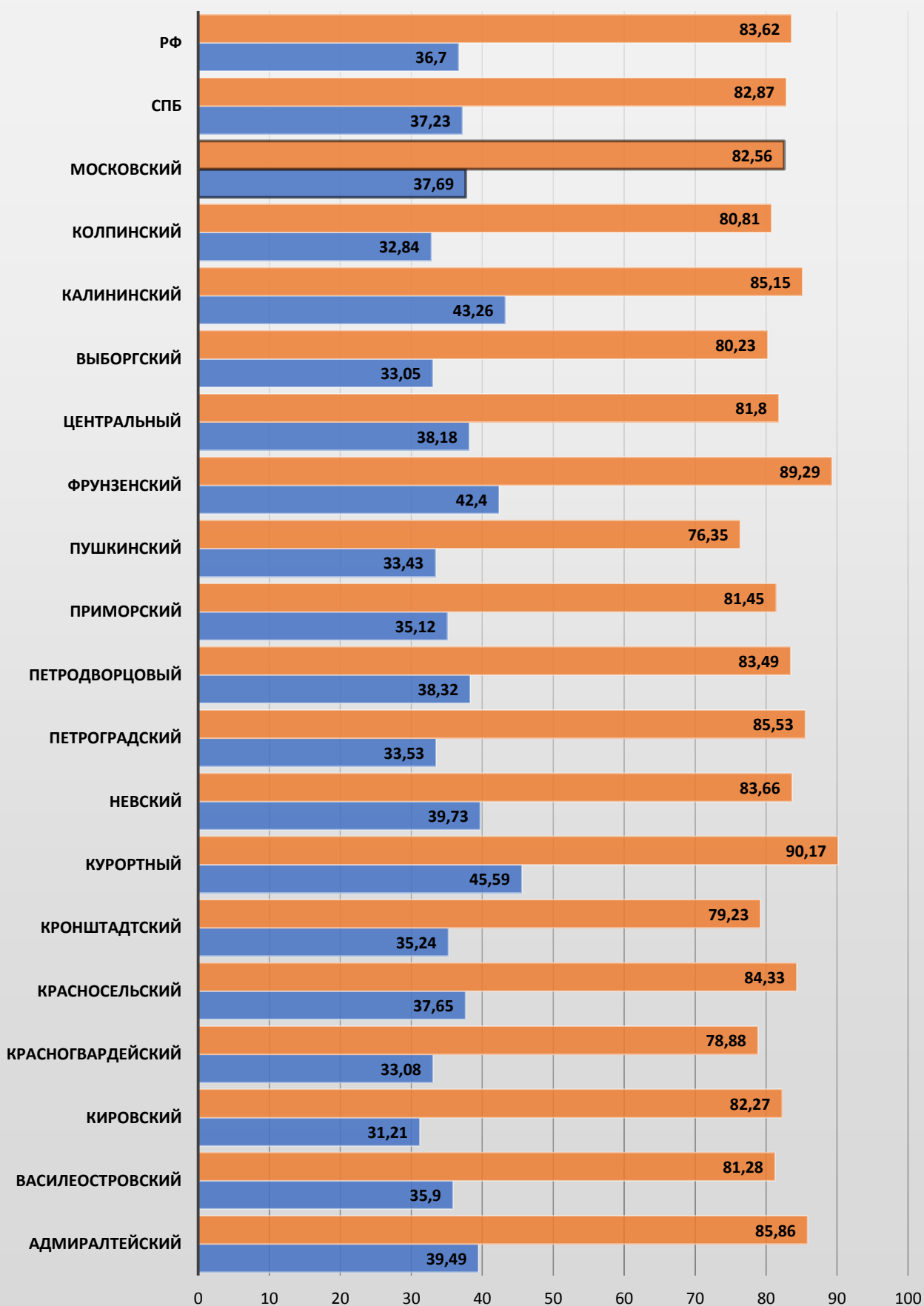
## Статистика по отметкам

■ "%2" ■ "%3" ■ "%4" ■ "%5"



## Качество знаний. Успеваемость

Успеваемость КЗ





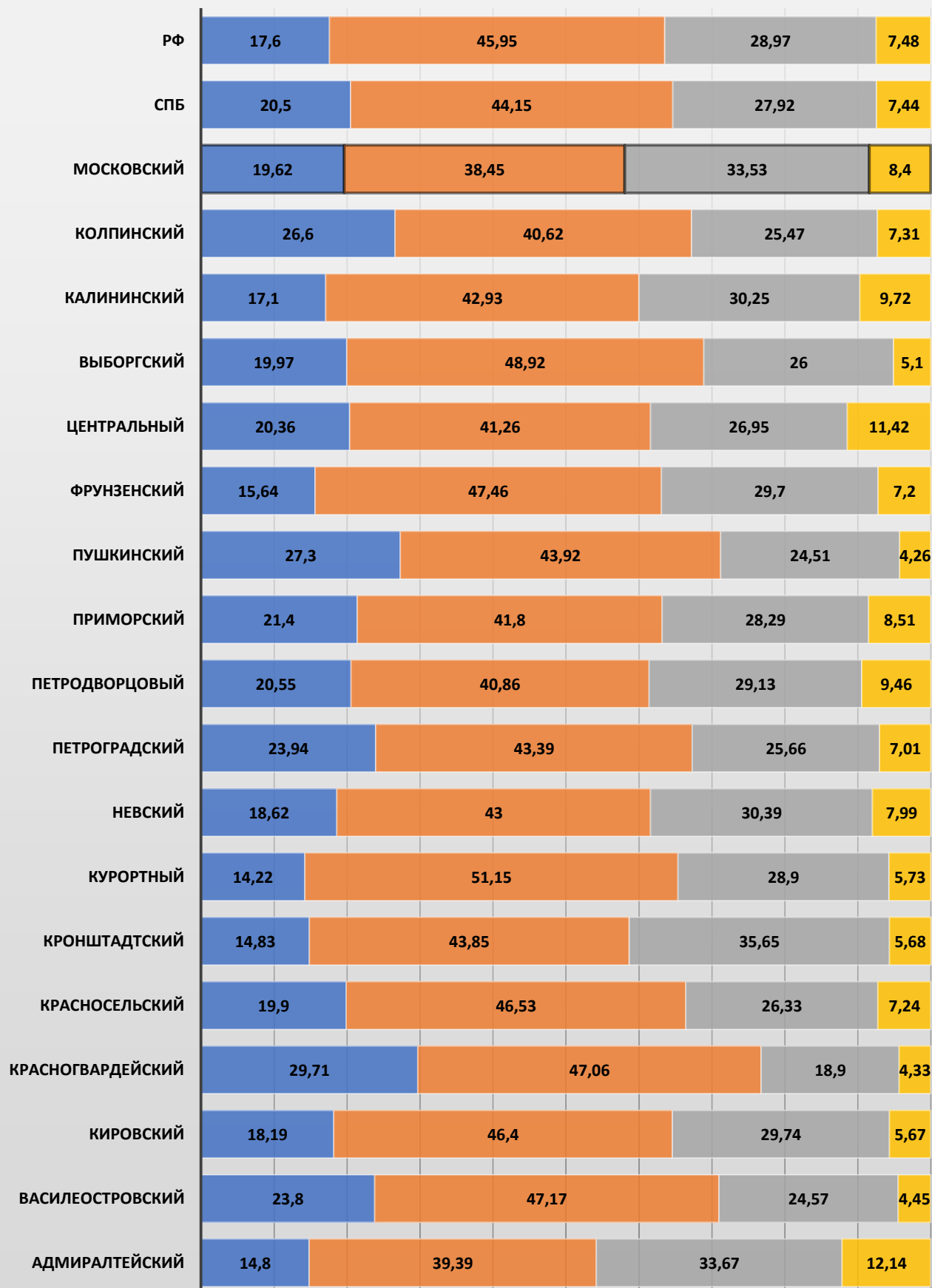
## Результаты ВПР по истории в 8 классах

Во всероссийской проверочной работе по *истории для 8 классов* приняли участие **36** ОУ Московского района, всего **1729** учащихся.

Группы участников	Кол-во участников	% "2"	% "3"	% "4"	% "5"	КЗ	Успеваемость	Ранг по КЗ
РФ	1071952	17,6	45,95	28,97	7,48	36,45	82,4	10
СПб	33631	20,5	44,15	27,92	7,44	35,36	79,51	12
<b>Московский</b>	<b>1729</b>	<b>19,62</b>	<b>38,45</b>	<b>33,53</b>	<b>8,4</b>	<b>41,93</b>	<b>80,38</b>	<b>2</b>
Адмиралтейский	980	14,8	39,39	33,67	12,14	45,81	85,2	1
Василеостровский	1168	23,8	47,17	24,57	4,45	29,02	76,19	18
Кировский	1974	18,19	46,4	29,74	5,67	35,41	81,81	11
Красногвардейский	2175	29,71	47,06	18,9	4,33	23,23	70,29	20
Красносельский	3080	19,9	46,53	26,33	7,24	33,57	80,1	14
Кронштадтский	317	14,83	43,85	35,65	5,68	41,33	85,18	3
Курортный	436	14,22	51,15	28,9	5,73	34,63	85,78	13
Невский	3142	18,62	43	30,39	7,99	38,38	81,38	6
Петроградский	756	23,94	43,39	25,66	7,01	32,67	76,06	16
Петродворцовый	793	20,55	40,86	29,13	9,46	38,59	79,45	5
Приморский	3337	21,4	41,8	28,29	8,51	36,8	78,6	9
Пушкинский	1901	27,3	43,92	24,51	4,26	28,77	72,69	19
Фрунзенский	2404	15,64	47,46	29,7	7,2	36,9	84,36	8
Центральный	1488	20,36	41,26	26,95	11,42	38,37	79,63	7
Выборгский	3115	19,97	48,92	26	5,1	31,1	80,02	17
Калининский	3005	17,1	42,93	30,25	9,72	39,97	82,9	4
Колпинский	1327	26,6	40,62	25,47	7,31	32,78	73,4	15

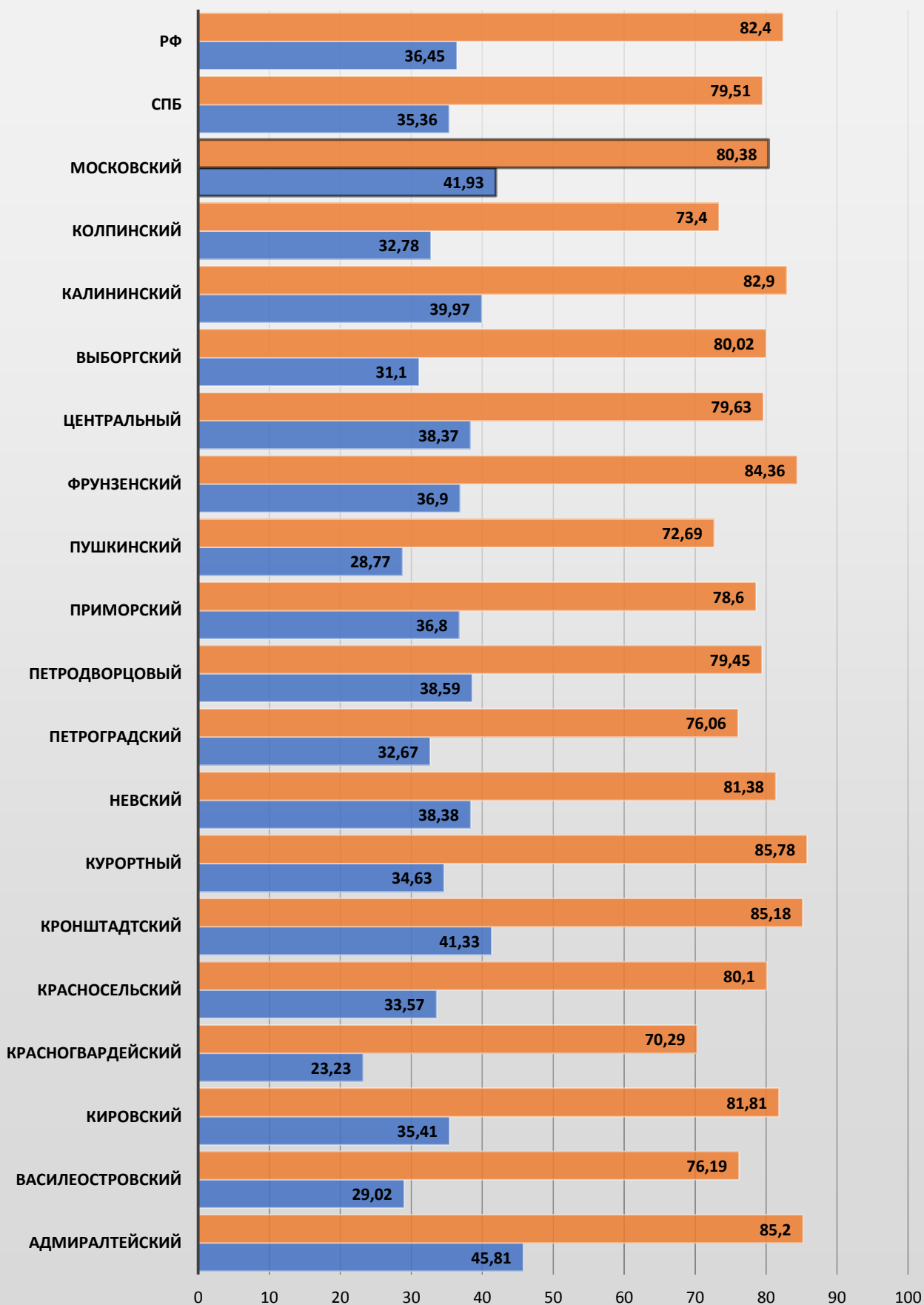
## Статистика по отметкам

■ "%2" ■ "%3" ■ "%4" ■ "%5"



## Качество знаний. Успеваемость

Успеваемость КЗ



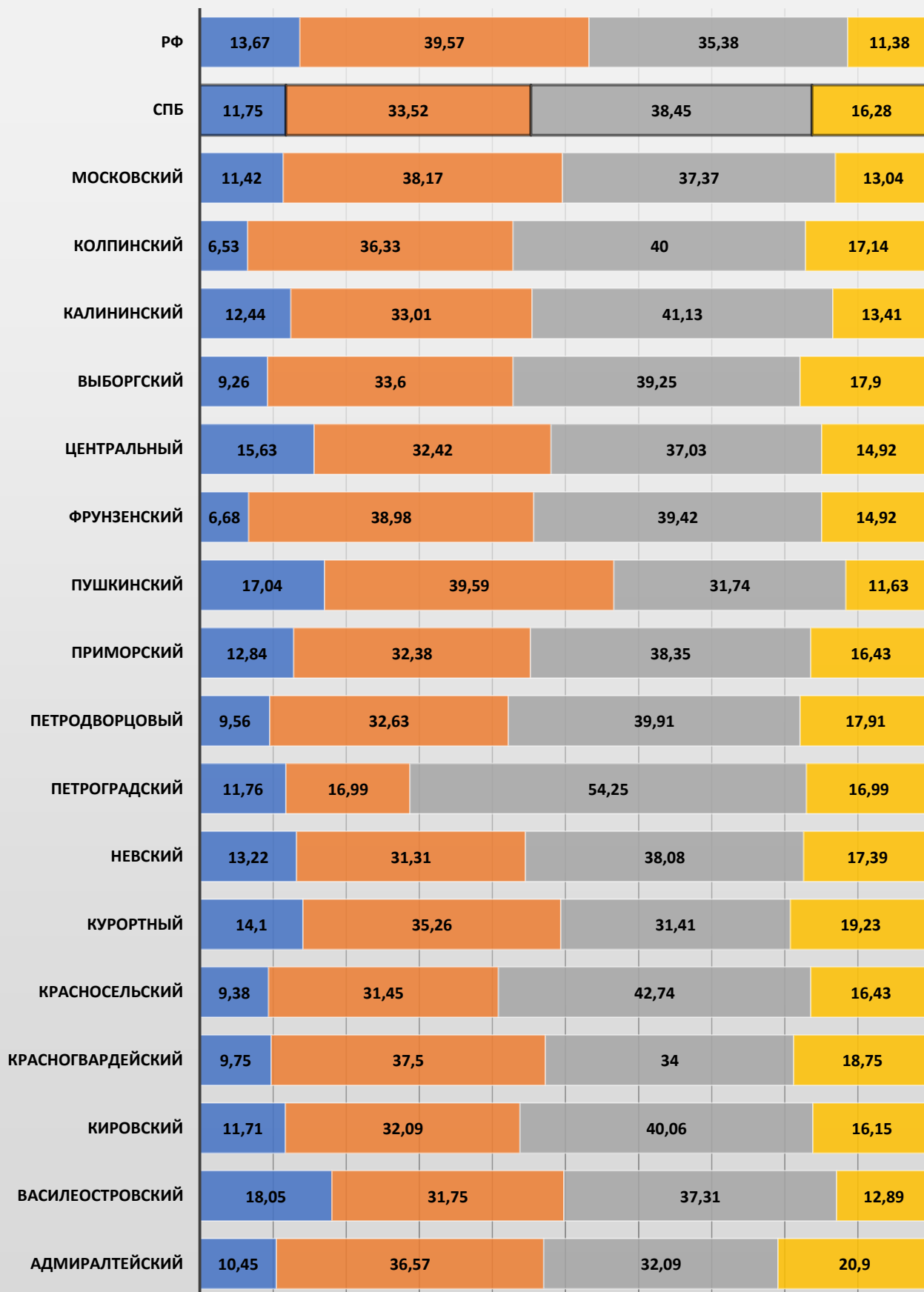
## Результаты ВПР по истории в 9 классах

Во всероссийской проверочной работе по *истории для 9 классов* приняли участие **19** ОУ Московского района, всего **744** учащихся.

Группы участников	Кол-во участников	% "2"	% "3"	% "4"	% "5"	КЗ	Успеваемость	Ранг по КЗ
РФ	403731	13,67	39,57	35,38	11,38	46,76	86,33	18
СПб	15467	11,75	33,52	38,45	16,28	54,73	88,25	9
<b>Московский</b>	<b>744</b>	<b>11,42</b>	<b>38,17</b>	<b>37,37</b>	<b>13,04</b>	<b>50,41</b>	<b>88,58</b>	<b>16</b>
Адмиралтейский	134	10,45	36,57	32,09	20,9	52,99	89,56	12
Василеостровский	737	18,05	31,75	37,31	12,89	50,2	81,95	17
Кировский	991	11,71	32,09	40,06	16,15	56,21	88,3	6
Красногвардейский	800	9,75	37,5	34	18,75	52,75	90,25	13
Красносельский	992	9,38	31,45	42,74	16,43	59,17	90,62	2
Курортный	156	14,1	35,26	31,41	19,23	50,64	85,9	15
Невский	1271	13,22	31,31	38,08	17,39	55,47	86,78	7
Петроградский	153	11,76	16,99	54,25	16,99	71,24	88,23	1
Петродворцовый	659	9,56	32,63	39,91	17,91	57,82	90,45	3
Приморский	1223	12,84	32,38	38,35	16,43	54,78	87,16	8
Пушкинский	1109	17,04	39,59	31,74	11,63	43,37	82,96	19
Фрунзенский	449	6,68	38,98	39,42	14,92	54,34	93,32	11
Центральный	1126	15,63	32,42	37,03	14,92	51,95	84,37	14
Выборгский	3101	9,26	33,6	39,25	17,9	57,15	90,75	4
Калининский	1342	12,44	33,01	41,13	13,41	54,54	87,55	10
Колпинский	245	6,53	36,33	40	17,14	57,14	93,47	5

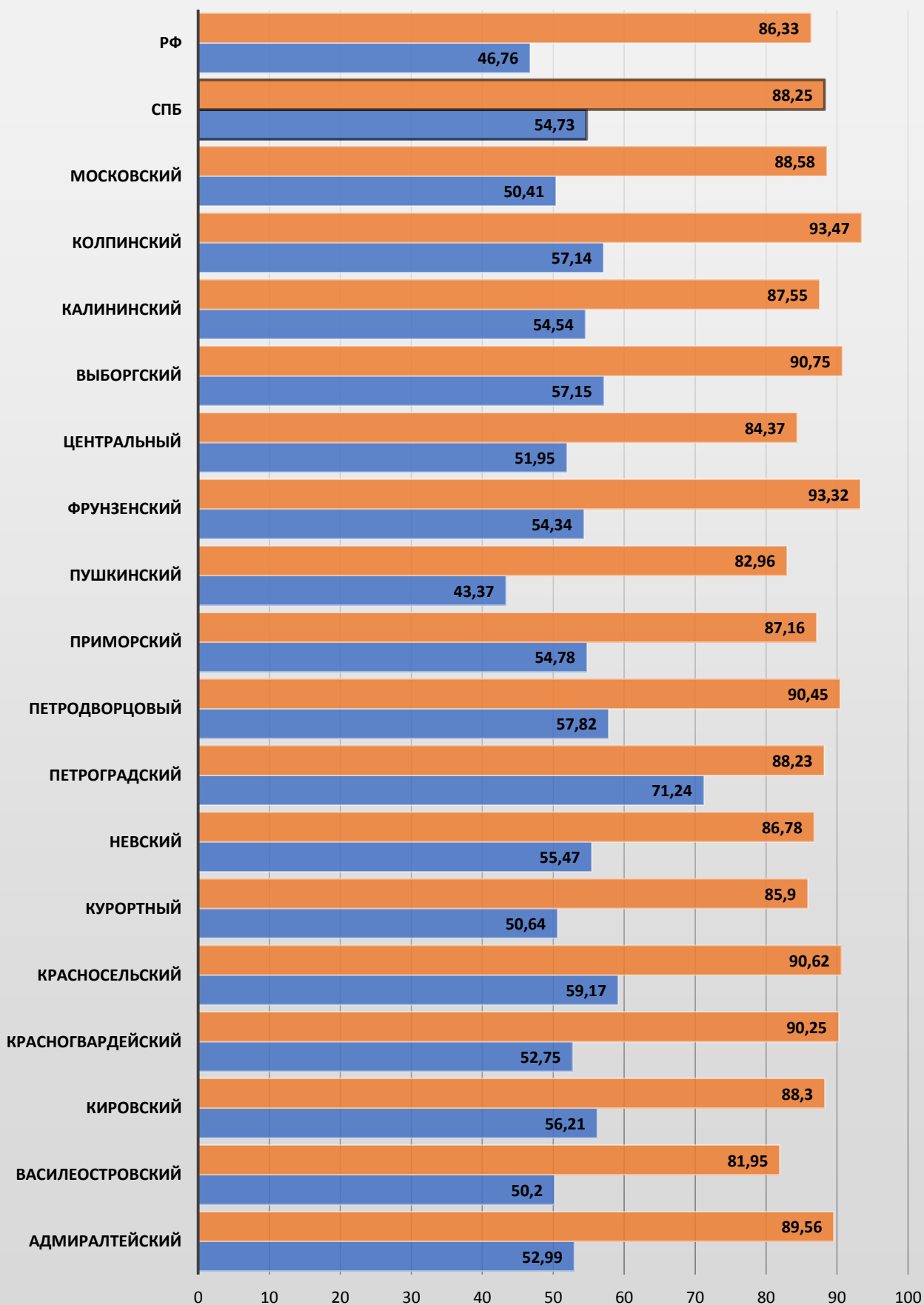
## Статистика по отметкам

■ "%2" ■ "%3" ■ "%4" ■ "%5"



## Качество знаний. Успеваемость

Успеваемость КЗ



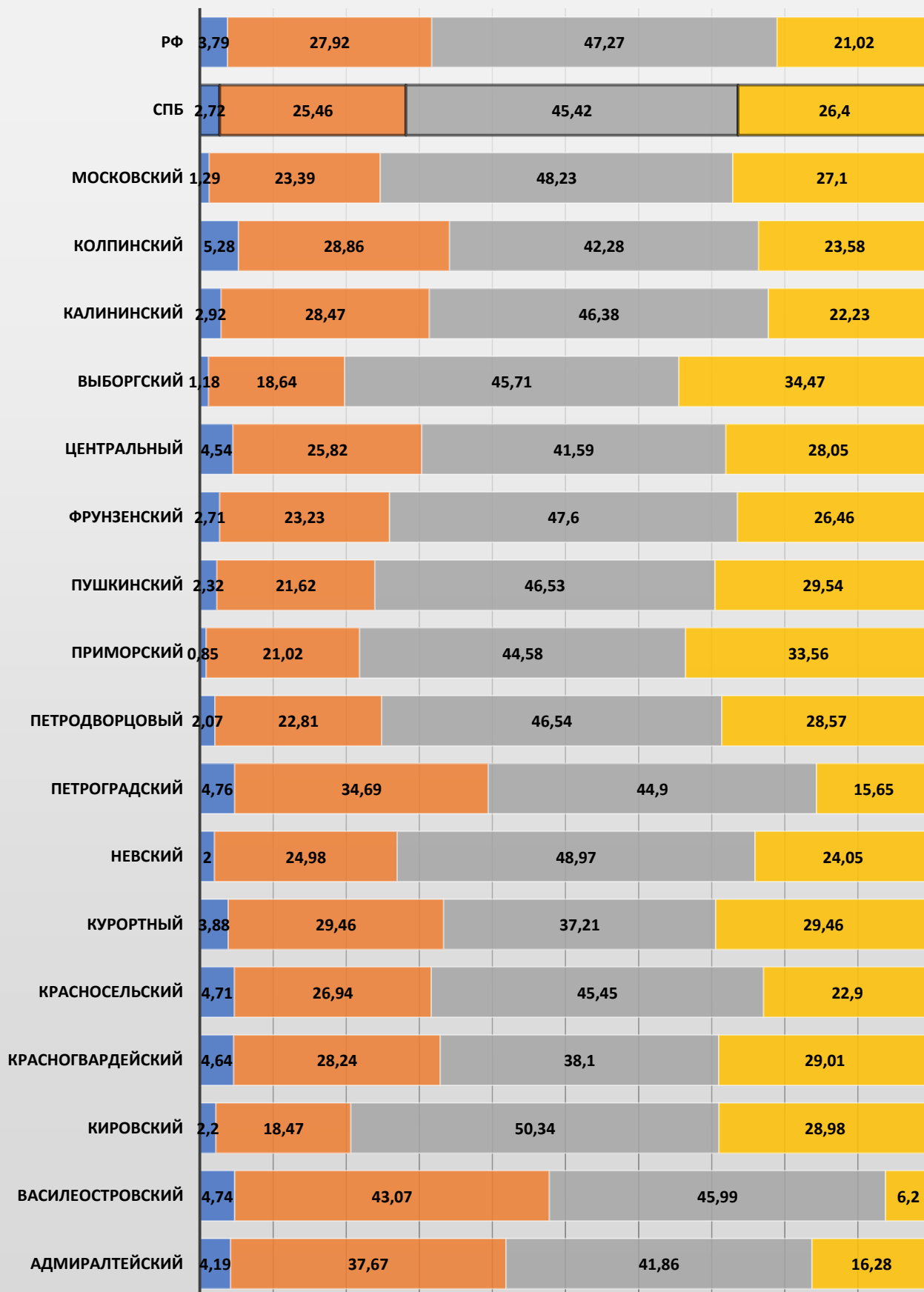
## Результаты ВПР по истории в 11 классах

Во всероссийской проверочной работе по *истории для 9 классов* приняли участие **22** ОУ Московского района, всего **620** учащихся.

Группы участников	Кол-во участников	% "2"	% "3"	% "4"	% "5"	КЗ	Успеваемость	Ранг по КЗ
РФ	197116	3,79	27,92	47,27	21,02	68,29	96,21	13
СПб	10262	2,72	25,46	45,42	26,4	71,82	97,28	9
<b>Московский</b>	<b>620</b>	<b>1,29</b>	<b>23,39</b>	<b>48,23</b>	<b>27,1</b>	<b>75,33</b>	<b>98,72</b>	<b>5</b>
Адмиралтейский	215	4,19	37,67	41,86	16,28	58,14	95,81	18
Василеостровский	274	4,74	43,07	45,99	6,2	52,19	95,26	19
Кировский	609	2,2	18,47	50,34	28,98	79,32	97,79	2
Красногвардейский	517	4,64	28,24	38,1	29,01	67,11	95,35	14
Красносельский	297	4,71	26,94	45,45	22,9	68,35	95,29	12
Курортный	129	3,88	29,46	37,21	29,46	66,67	96,13	15
Невский	1401	2	24,98	48,97	24,05	73,02	98	8
Петроградский	147	4,76	34,69	44,9	15,65	60,55	95,24	17
Петродворцовый	434	2,07	22,81	46,54	28,57	75,11	97,92	6
Приморский	590	0,85	21,02	44,58	33,56	78,14	99,16	3
Пушкинский	518	2,32	21,62	46,53	29,54	76,07	97,69	4
Фрунзенский	1145	2,71	23,23	47,6	26,46	74,06	97,29	7
Центральный	1123	4,54	25,82	41,59	28,05	69,64	95,46	10
Выборгский	676	1,18	18,64	45,71	34,47	80,18	98,82	1
Калининский	994	2,92	28,47	46,38	22,23	68,61	97,08	11
Колпинский	246	5,28	28,86	42,28	23,58	65,86	94,72	16

## Статистика по отметкам

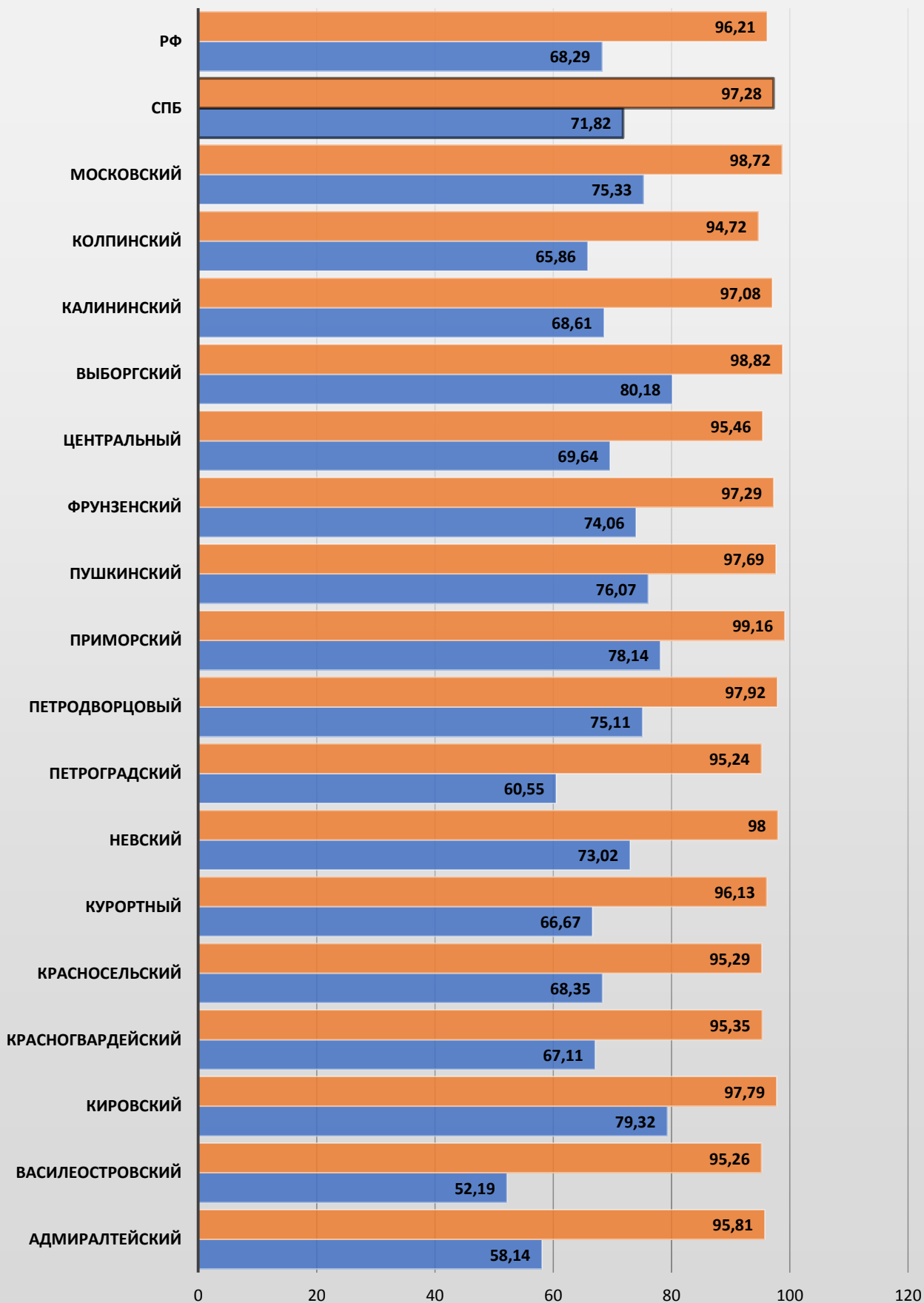
■ "%2" ■ "%3" ■ "%4" ■ "%5"





## Качество знаний. Успеваемость

Успеваемость КЗ



# ОБЩЕСТВОЗНАНИЕ

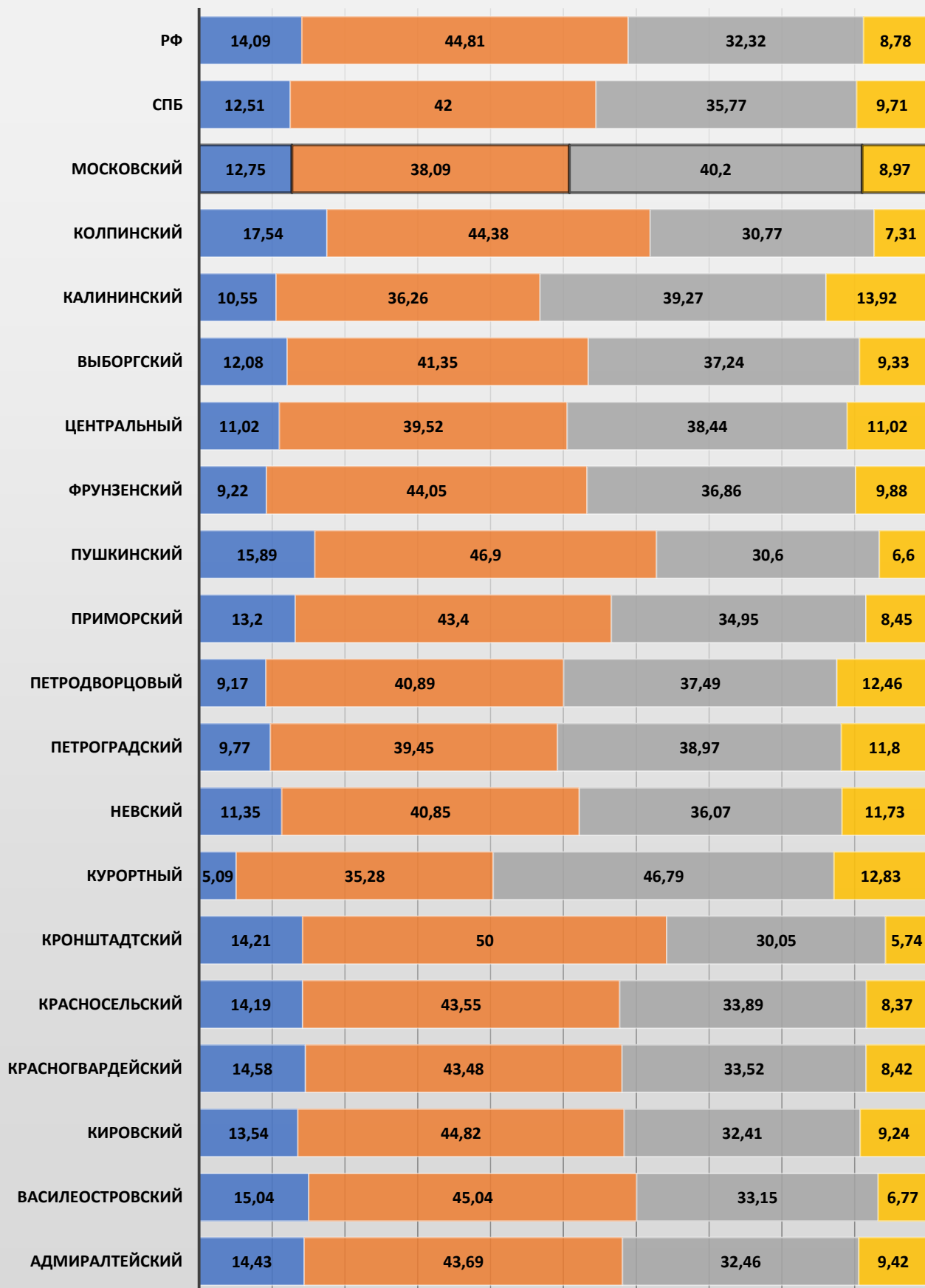
## Результаты ВПР по обществознанию в 7 классах

Во всероссийской проверочной работе по *обществознанию для 7 классов* приняли участие **36** ОУ Московского района, всего **2033** учащихся.

Группы участников	Кол-во участников	% "2"	% "3"	% "4"	% "5"	КЗ	Успеваемость	Ранг по КЗ
РФ	1200101	14,09	44,81	32,32	8,78	41,1	85,91	16
СПб	37167	12,51	42	35,77	9,71	45,48	87,48	10
<b>Московский</b>	<b>2033</b>	<b>12,75</b>	<b>38,09</b>	<b>40,2</b>	<b>8,97</b>	<b>49,17</b>	<b>87,26</b>	<b>6</b>
Адмиралтейский	998	14,43	43,69	32,46	9,42	41,88	85,57	14
Василеостровский	1333	15,04	45,04	33,15	6,77	39,92	84,96	17
Кировский	2305	13,54	44,82	32,41	9,24	41,65	86,47	15
Красногвардейский	2442	14,58	43,48	33,52	8,42	41,94	85,42	13
Красносельский	3382	14,19	43,55	33,89	8,37	42,26	85,81	12
Кронштадтский	366	14,21	50	30,05	5,74	35,79	85,79	20
Курортный	530	5,09	35,28	46,79	12,83	59,62	94,9	1
Невский	3495	11,35	40,85	36,07	11,73	47,8	88,65	7
Петроградский	871	9,77	39,45	38,97	11,8	50,77	90,22	3
Петродворцовый	971	9,17	40,89	37,49	12,46	49,95	90,84	4
Приморский	3784	13,2	43,4	34,95	8,45	43,4	86,8	11
Пушкинский	2097	15,89	46,9	30,6	6,6	37,2	84,1	19
Фрунзенский	2561	9,22	44,05	36,86	9,88	46,74	90,79	8
Центральный	1470	11,02	39,52	38,44	11,02	49,46	88,98	5
Выборгский	3531	12,08	41,35	37,24	9,33	46,57	87,92	9
Калининский	3186	10,55	36,26	39,27	13,92	53,19	89,45	2
Колпинский	1343	17,54	44,38	30,77	7,31	38,08	82,46	18

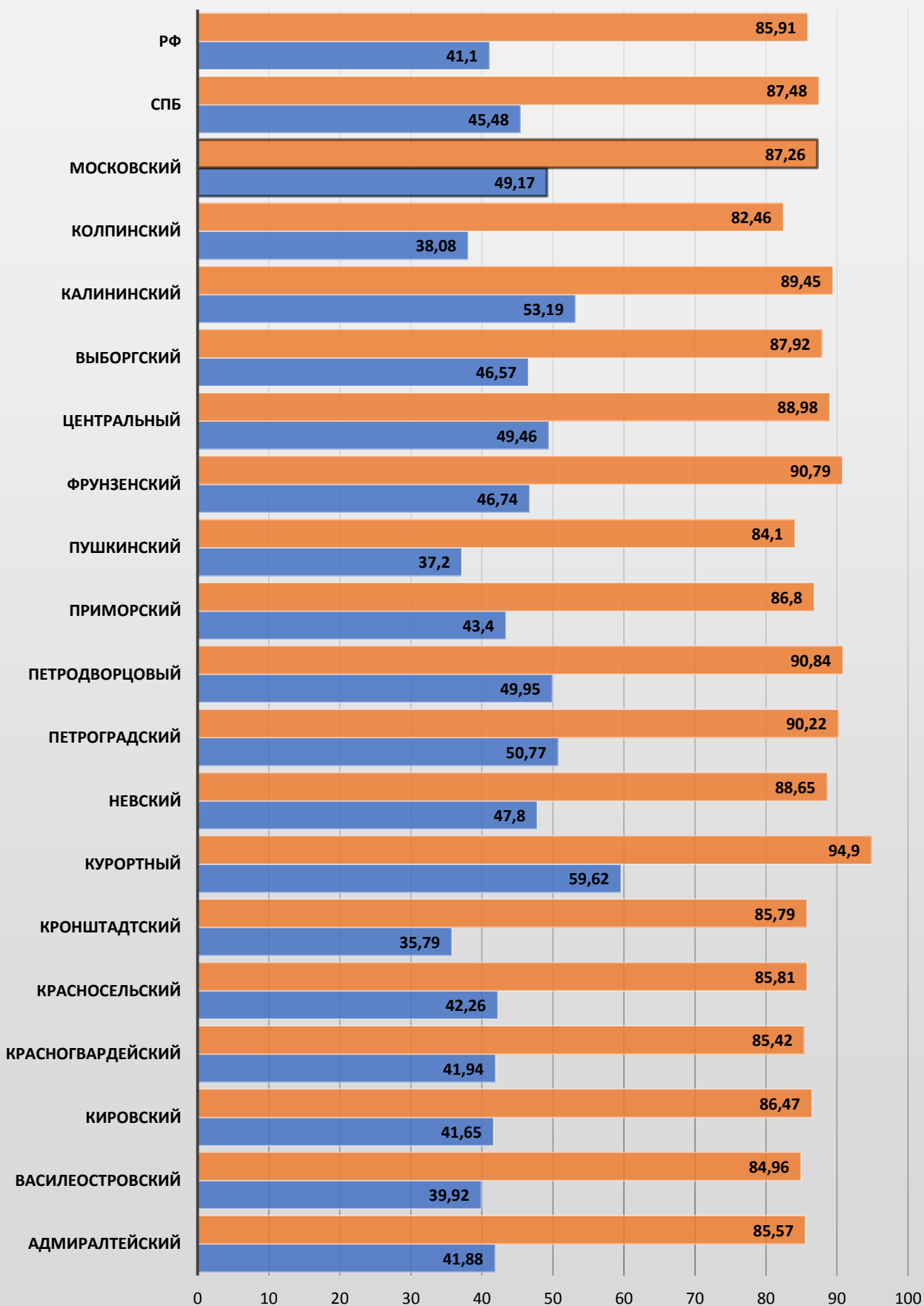
## Статистика по отметкам

■ "%2" ■ "%3" ■ "%4" ■ "%5"



## Качество знаний. Успеваемость

Успеваемость КЗ



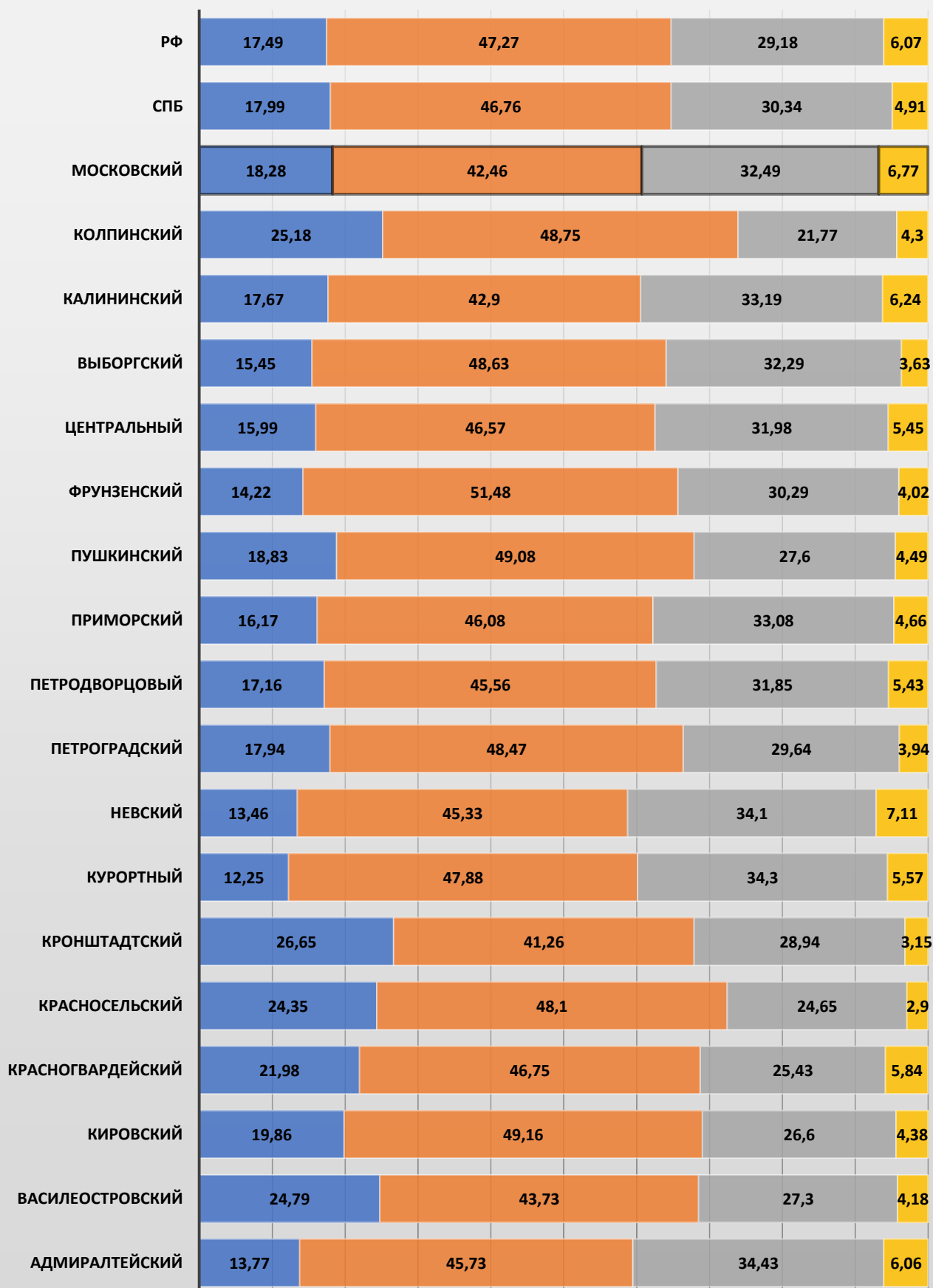
## Результаты ВПР по обществознанию в 8 классах

Во всероссийской проверочной работе по *обществознанию для 8 классов* приняли участие **36** ОУ Московского района, всего **1816** учащихся.

Группы участников	Кол-во участников	% "2"	% "3"	% "4"	% "5"	КЗ	Успеваемость	Ранг по КЗ
РФ	1079809	17,49	47,27	29,18	6,07	35,25	82,52	10
СПб	33298	17,99	46,76	30,34	4,91	35,25	82,01	10
<b>Московский</b>	<b>1816</b>	<b>18,28</b>	<b>42,46</b>	<b>32,49</b>	<b>6,77</b>	<b>39,26</b>	<b>81,72</b>	<b>5</b>
Адмиралтейский	973	13,77	45,73	34,43	6,06	40,49	86,22	2
Василеостровский	1167	24,79	43,73	27,3	4,18	31,48	75,21	16
Кировский	2051	19,86	49,16	26,6	4,38	30,98	80,14	18
Красногвардейский	2054	21,98	46,75	25,43	5,84	31,27	78,02	17
Красносельский	2969	24,35	48,1	24,65	2,9	27,55	75,65	19
Кронштадтский	349	26,65	41,26	28,94	3,15	32,09	73,35	14
Курортный	449	12,25	47,88	34,3	5,57	39,87	87,75	3
Невский	3030	13,46	45,33	34,1	7,11	41,21	86,54	1
Петроградский	786	17,94	48,47	29,64	3,94	33,58	82,05	13
Петродворцовый	810	17,16	45,56	31,85	5,43	37,28	82,84	8
Приморский	3282	16,17	46,08	33,08	4,66	37,74	83,82	6
Пушкинский	1906	18,83	49,08	27,6	4,49	32,09	81,17	14
Фрунзенский	2440	14,22	51,48	30,29	4,02	34,31	85,79	12
Центральный	1357	15,99	46,57	31,98	5,45	37,43	84	7
Выборгский	3249	15,45	48,63	32,29	3,63	35,92	84,55	9
Калининский	2966	17,67	42,9	33,19	6,24	39,43	82,33	4
Колпинский	1206	25,18	48,75	21,77	4,3	26,07	74,82	20

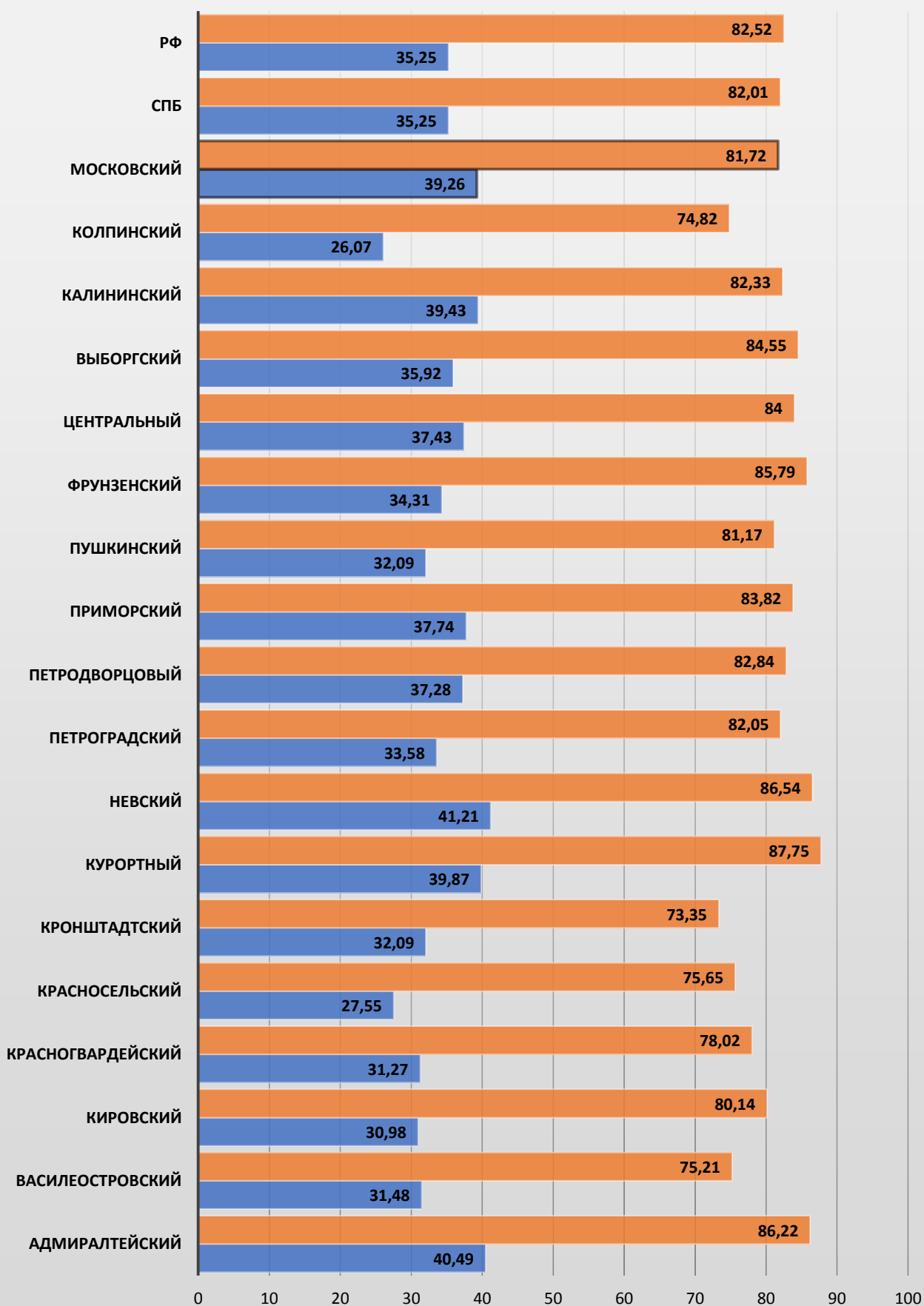
## Статистика по отметкам

■ "%2" ■ "%3" ■ "%4" ■ "%5"



## Качество знаний. Успеваемость

Успеваемость КЗ



## Результаты ВПР по обществознанию в 9 классах

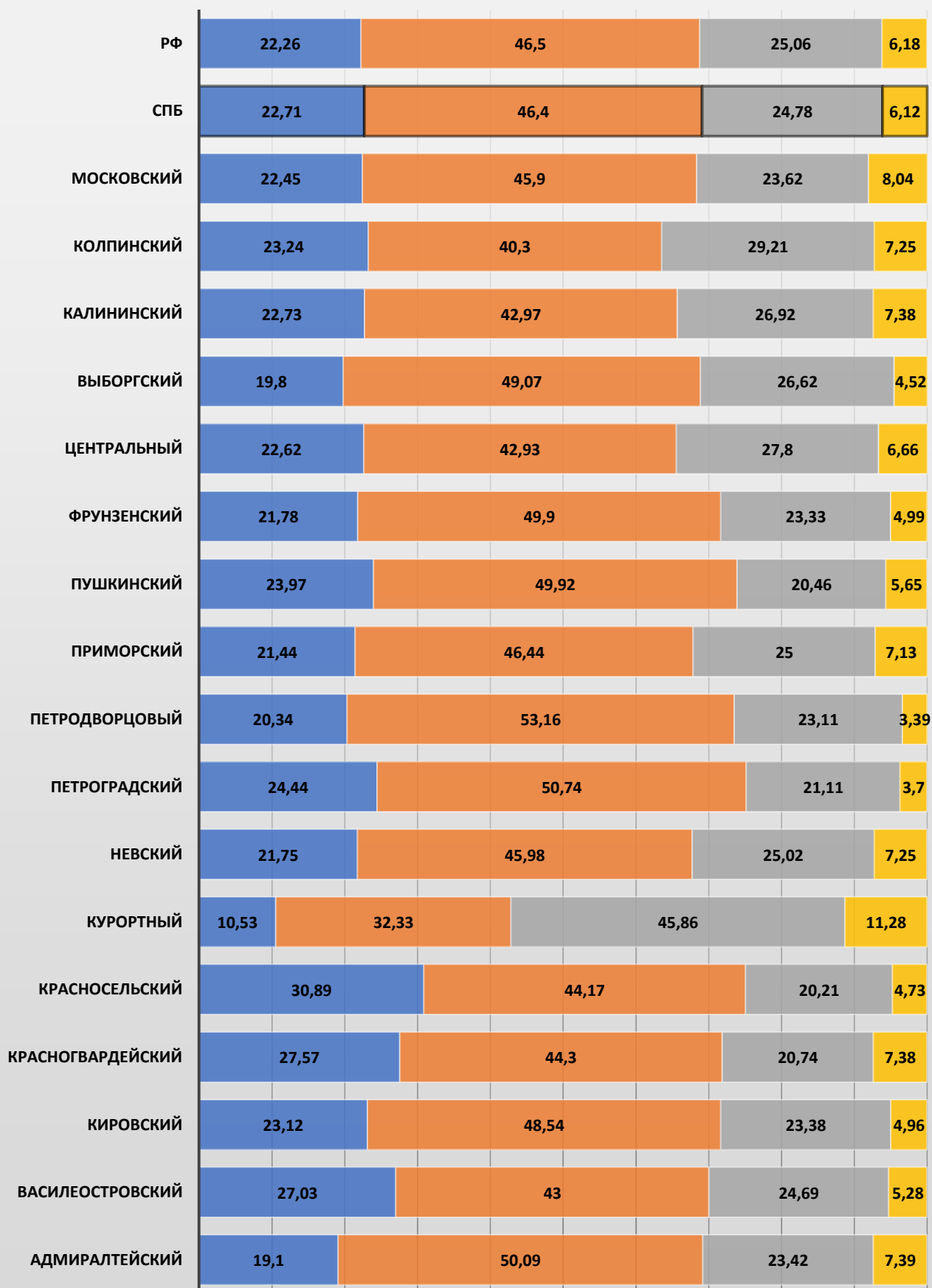
Во всероссийской проверочной работе по *обществознанию для 9 классов* приняли участие **26** ОУ Московского района, всего **1194** учащихся.

Группы участников	Кол-во участников	% "2"	% "3"	% "4"	% "5"	КЗ	Успеваемость	Ранг по КЗ
РФ	454006	22,26	46,5	25,06	6,18	31,24	77,74	8
СПб	20667	22,71	46,4	24,78	6,12	30,9	77,3	10
<b>Московский</b>	<b>1194</b>	<b>22,45</b>	<b>45,9</b>	<b>23,62</b>	<b>8,04</b>	<b>31,66</b>	<b>77,56</b>	<b>7</b>
Адмиралтейский	555	19,1	50,09	23,42	7,39	30,81	80,9	11
Василеостровский	814	27,03	43	24,69	5,28	29,97	72,97	12
Кировский	1129	23,12	48,54	23,38	4,96	28,34	76,88	13
Красногвардейский	1273	27,57	44,3	20,74	7,38	28,12	72,42	15
Красносельский	1227	30,89	44,17	20,21	4,73	24,94	69,11	18
Курортный	133	10,53	32,33	45,86	11,28	57,14	89,47	1
Невский	2014	21,75	45,98	25,02	7,25	32,27	78,25	5
Петроградский	270	24,44	50,74	21,11	3,7	24,81	75,55	19
Петродворцовый	649	20,34	53,16	23,11	3,39	26,5	79,66	16
Приморский	1834	21,44	46,44	25	7,13	32,13	78,57	6
Пушкинский	1310	23,97	49,92	20,46	5,65	26,11	76,03	17
Фрунзенский	1532	21,78	49,9	23,33	4,99	28,32	78,22	14
Центральный	1216	22,62	42,93	27,8	6,66	34,46	77,39	3
Выборгский	3122	19,8	49,07	26,62	4,52	31,14	80,21	9
Калининский	1720	22,73	42,97	26,92	7,38	34,3	77,27	4
Колпинский	469	23,24	40,3	29,21	7,25	36,46	76,76	2



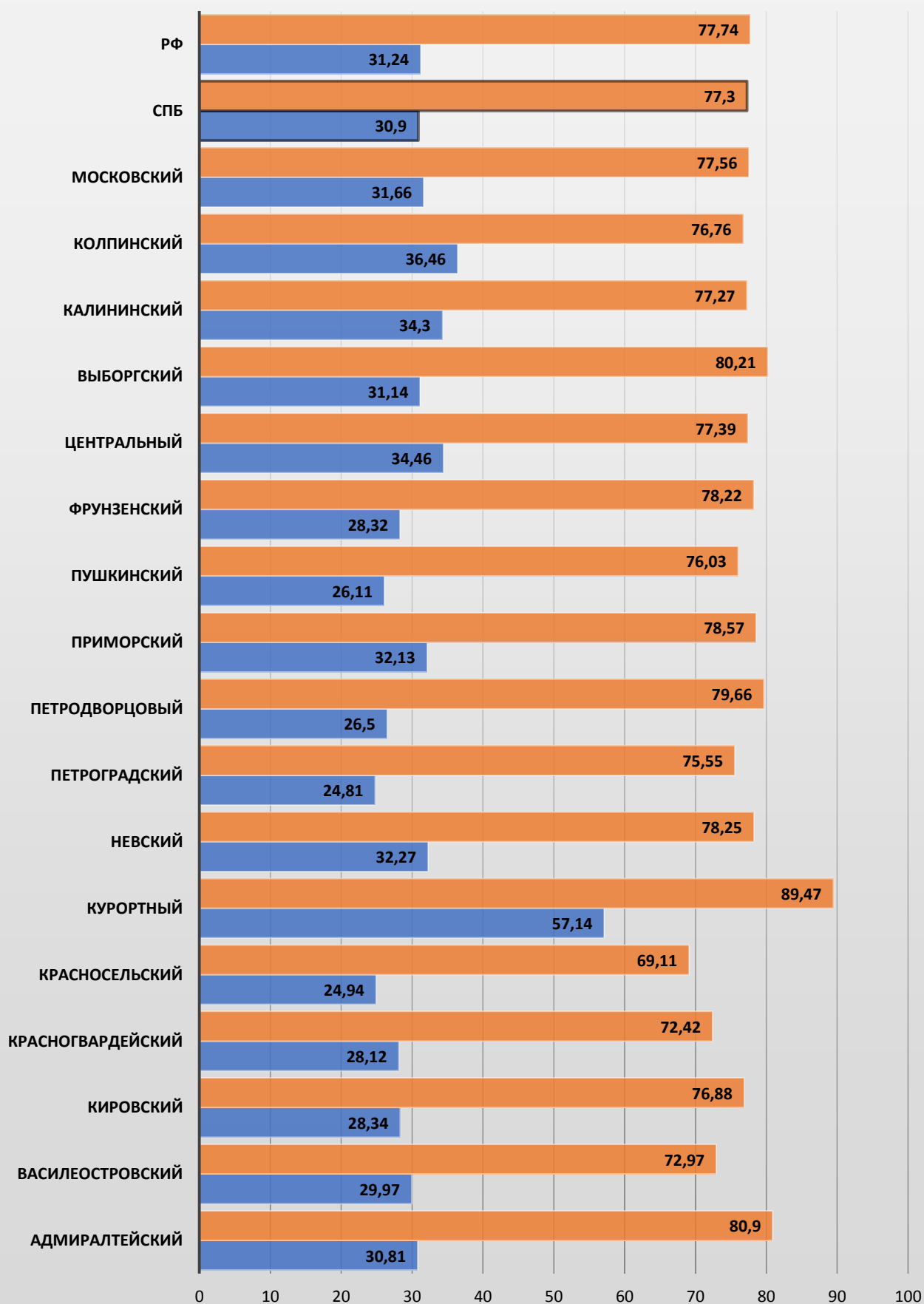
## Статистика по отметкам

■ "%2" ■ "%3" ■ "%4" ■ "%5"



## Качество знаний. Успеваемость

Успеваемость КЗ



# ФИЗИКА

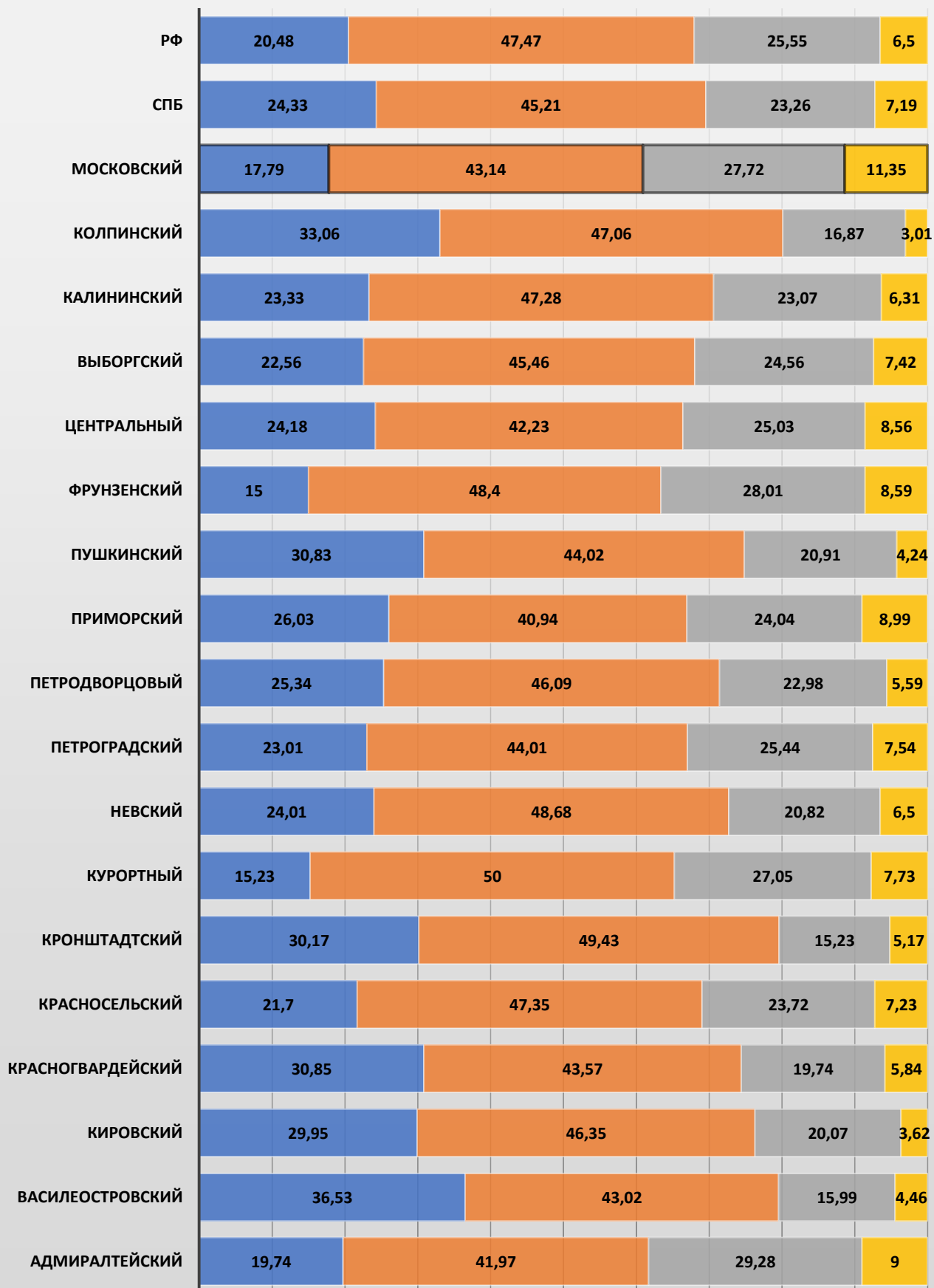
## Результаты ВПР по физике в 8 классах

Во всероссийской проверочной работе по *физике для 8 классов* приняли участие **36** ОУ Московского района, всего **1894** учащихся.

Группы участников	Кол-во участников	% "2"	% "3"	% "4"	% "5"	КЗ	Успеваемость	Ранг по КЗ
РФ	1075888	20,48	47,47	25,55	6,5	32,05	79,52	8
СПб	33878	24,33	45,21	23,26	7,19	30,45	75,66	11
<b>Московский</b>	<b>1894</b>	<b>17,79</b>	<b>43,14</b>	<b>27,72</b>	<b>11,35</b>	<b>39,07</b>	<b>82,21</b>	<b>1</b>
Адмиралтейский	922	19,74	41,97	29,28	9	38,28	80,25	2
Василеостровский	1032	36,53	43,02	15,99	4,46	20,45	63,47	18
Кировский	1933	29,95	46,35	20,07	3,62	23,69	70,04	17
Красногвардейский	2123	30,85	43,57	19,74	5,84	25,58	69,15	15
Красносельский	3111	21,7	47,35	23,72	7,23	30,95	78,3	10
Кронштадтский	348	30,17	49,43	15,23	5,17	20,4	69,83	19
Курортный	440	15,23	50	27,05	7,73	34,78	84,78	4
Невский	3170	24,01	48,68	20,82	6,5	27,32	76	14
Петроградский	743	23,01	44,01	25,44	7,54	32,98	76,99	7
Петродворцовый	805	25,34	46,09	22,98	5,59	28,57	74,66	13
Приморский	3461	26,03	40,94	24,04	8,99	33,03	73,97	6
Пушкинский	1865	30,83	44,02	20,91	4,24	25,15	69,17	16
Фрунзенский	2467	15	48,4	28,01	8,59	36,6	85	3
Центральный	1518	24,18	42,23	25,03	8,56	33,59	75,82	5
Выборгский	3221	22,56	45,46	24,56	7,42	31,98	77,44	9
Калининский	3073	23,33	47,28	23,07	6,31	29,38	76,66	12
Колпинский	1328	33,06	47,06	16,87	3,01	19,88	66,94	20

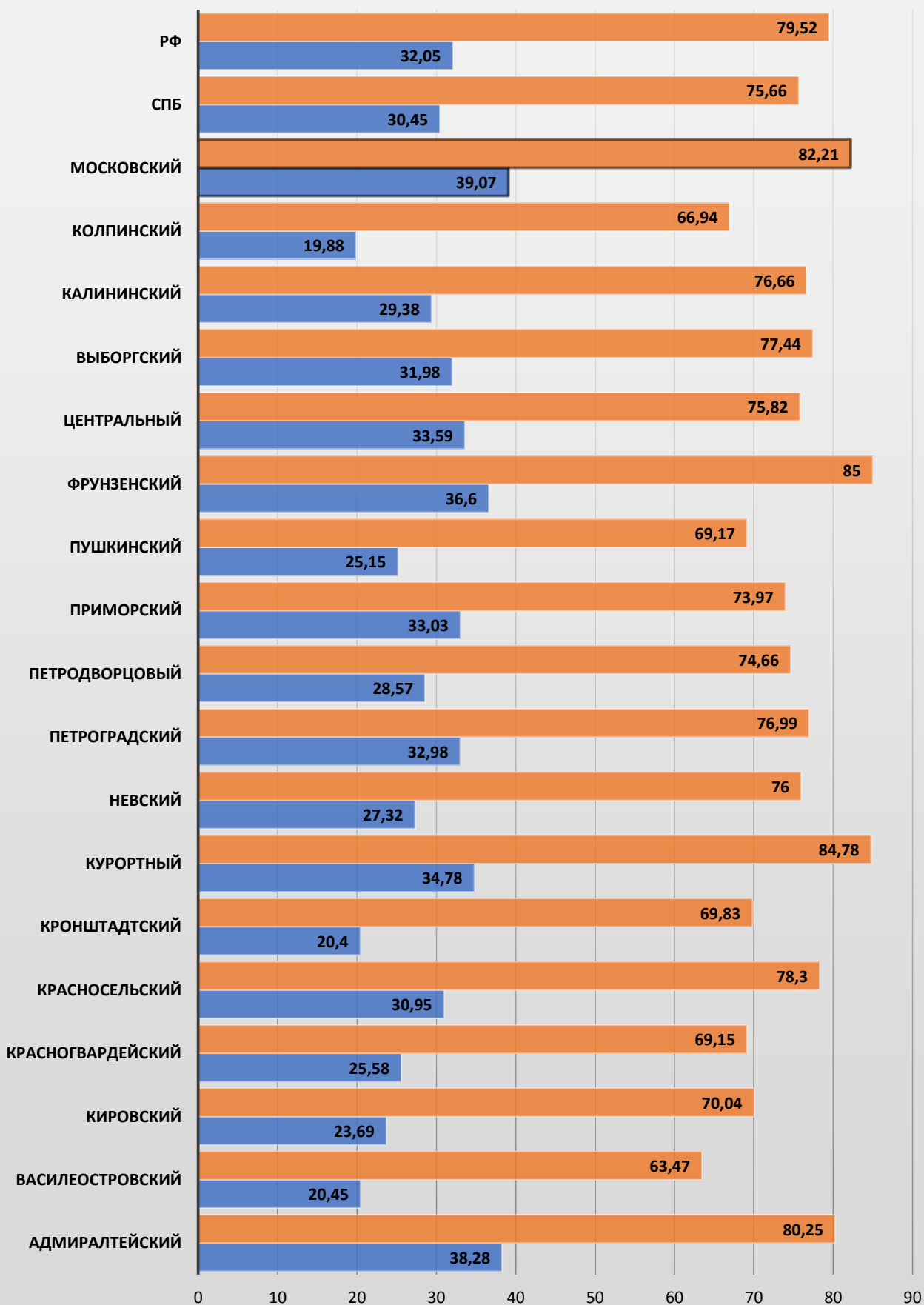
## Статистика по отметкам

■ "%2" ■ "%3" ■ "%4" ■ "%5"



## Качество знаний. Успеваемость

Успеваемость КЗ



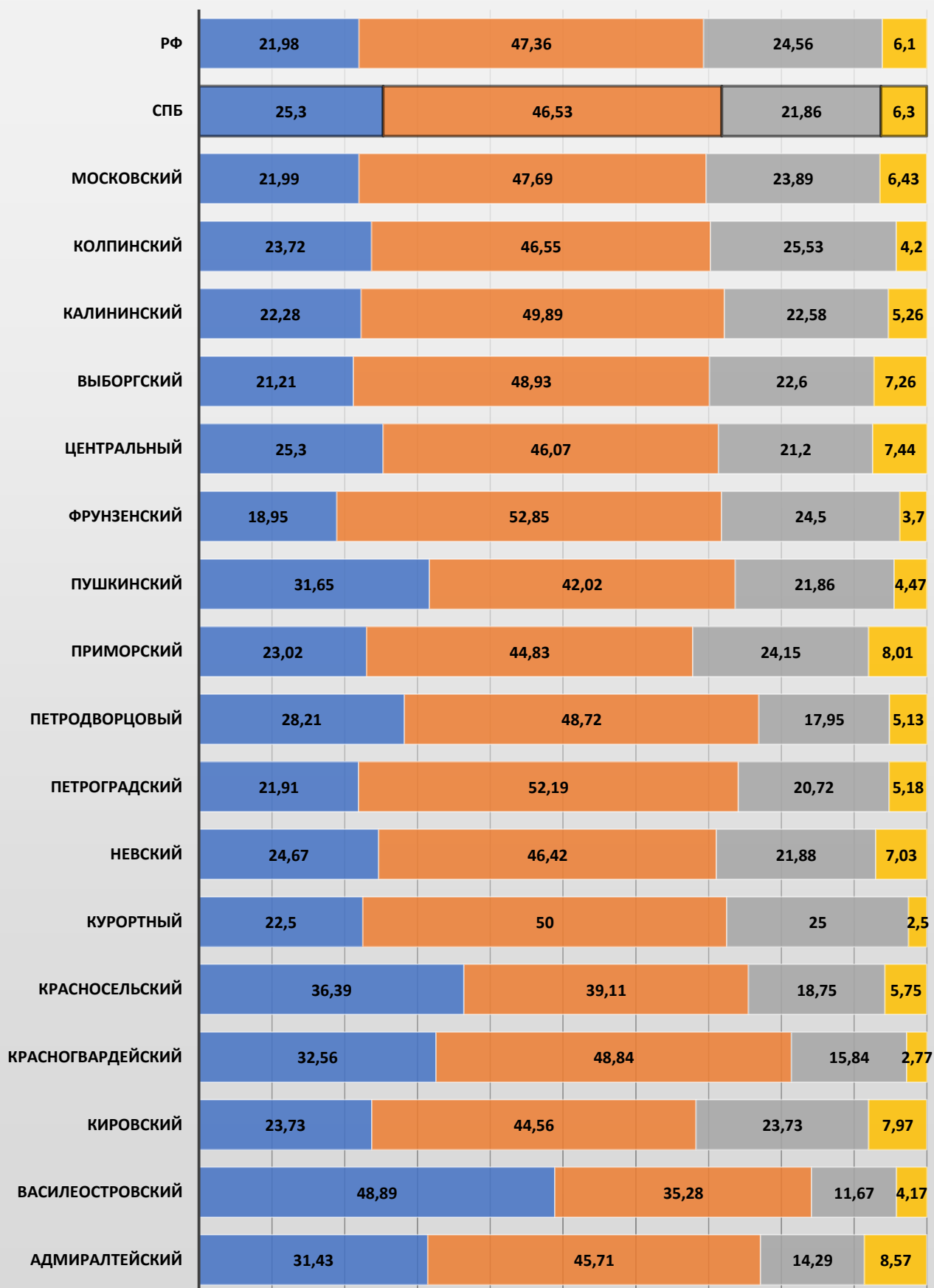
## Результаты ВПР по физике в 9 классах

Во всероссийской проверочной работе по *физике для 9 классов* приняли участие **22** ОУ Московского района, всего **1105** учащихся.

Группы участников	Кол-во участников	% "2"	% "3"	% "4"	% "5"	КЗ	Успеваемость	Ранг по КЗ
РФ	387936	21,98	47,36	24,56	6,1	30,66	78,02	3
СПб	16326	25,3	46,53	21,86	6,3	28,16	74,69	10
<b>Московский</b>	<b>1105</b>	<b>21,99</b>	<b>47,69</b>	<b>23,89</b>	<b>6,43</b>	<b>30,32</b>	<b>78,01</b>	<b>4</b>
Адмиралтейский	35	31,43	45,71	14,29	8,57	22,86	68,57	17
Василеостровский	360	48,89	35,28	11,67	4,17	15,84	51,12	19
Кировский	1205	23,73	44,56	23,73	7,97	31,7	76,26	2
Красногвардейский	903	32,56	48,84	15,84	2,77	18,61	67,45	18
Красносельский	992	36,39	39,11	18,75	5,75	24,5	63,61	15
Курортный	40	22,5	50	25	2,5	27,5	77,5	12
Невский	1508	24,67	46,42	21,88	7,03	28,91	75,33	7
Петроградский	251	21,91	52,19	20,72	5,18	25,9	78,09	14
Петродворцовый	624	28,21	48,72	17,95	5,13	23,08	71,8	16
Приморский	1499	23,02	44,83	24,15	8,01	32,16	76,99	1
Пушкинский	1052	31,65	42,02	21,86	4,47	26,33	68,35	13
Фрунзенский	702	18,95	52,85	24,5	3,7	28,2	81,05	9
Центральный	1170	25,3	46,07	21,2	7,44	28,64	74,71	8
Выборгский	3004	21,21	48,93	22,6	7,26	29,86	78,79	5
Калининский	1351	22,28	49,89	22,58	5,26	27,84	77,73	11
Колпинский	333	23,72	46,55	25,53	4,2	29,73	76,28	6

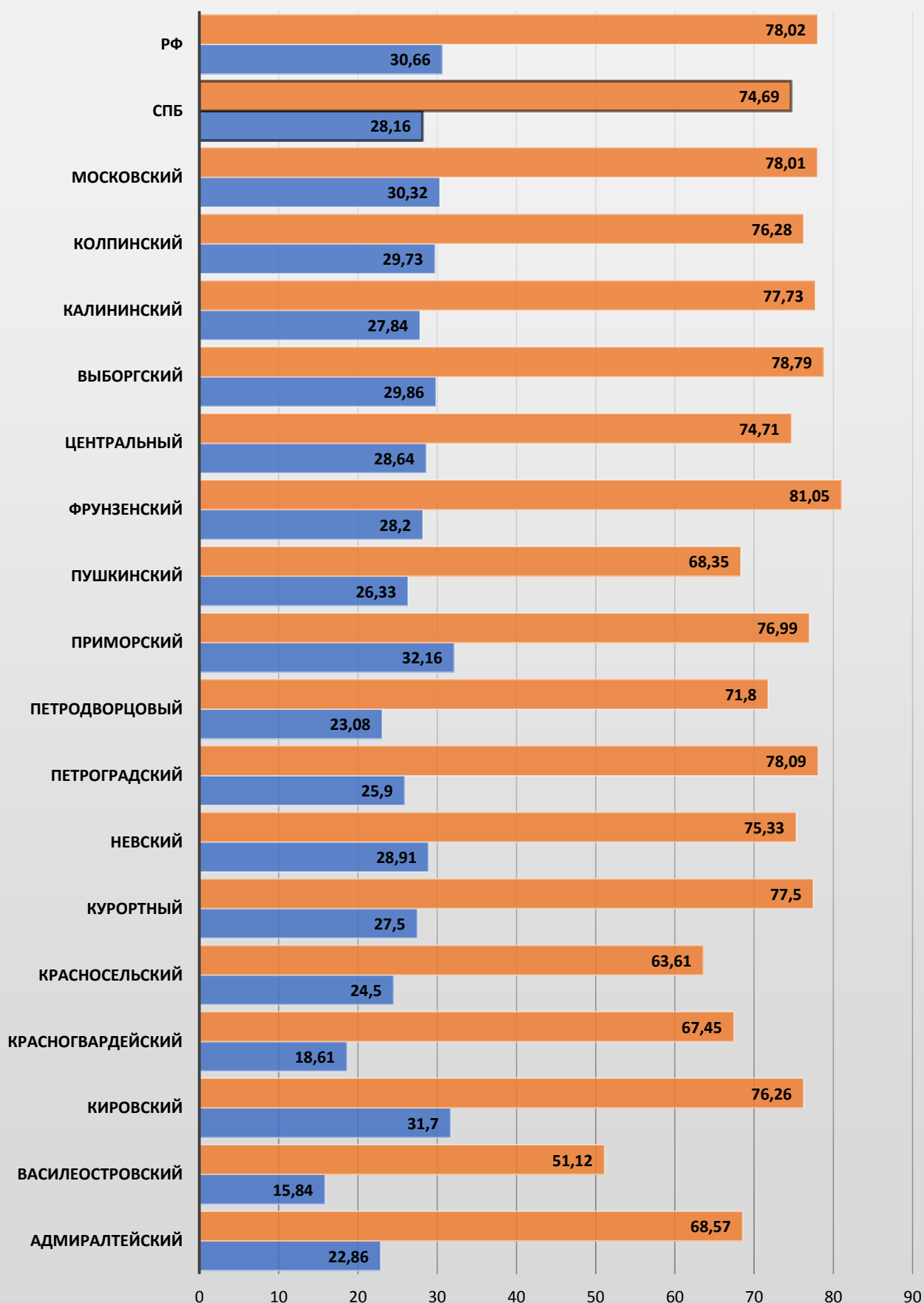
## Статистика по отметкам

■ "%2" ■ "%3" ■ "%4" ■ "%5"



## Качество знаний. Успеваемость

Успеваемость КЗ





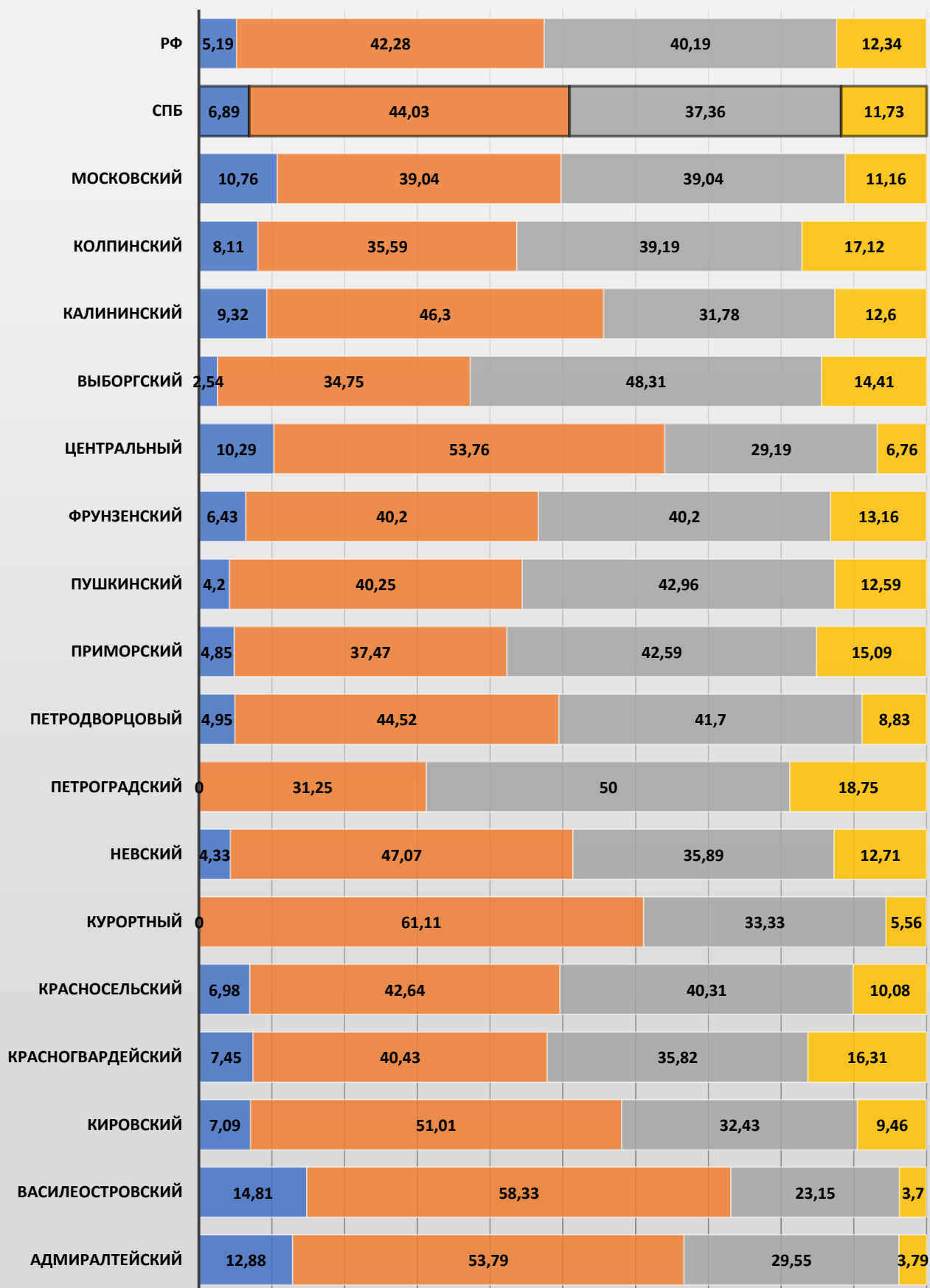
## Результаты ВПР по физике в 11 классах

Во всероссийской проверочной работе по *физике для 11 классов* приняли участие *17* ОУ Московского района, всего *251* учащихся.

Группы участников	Кол-во участников	% "2"	% "3"	% "4"	% "5"	КЗ	Успеваемость	Ранг по КЗ
РФ	119391	5,19	42,28	40,19	12,34	52,53	94,81	7
СПб	5228	6,89	44,03	37,36	11,73	49,09	93,12	12
<b>Московский</b>	<b>251</b>	<b>10,76</b>	<b>39,04</b>	<b>39,04</b>	<b>11,16</b>	<b>50,2</b>	<b>89,24</b>	<b>11</b>
Адмиралтейский	132	12,88	53,79	29,55	3,79	33,34	87,13	18
Василеостровский	108	14,81	58,33	23,15	3,7	26,85	85,18	19
Кировский	296	7,09	51,01	32,43	9,46	41,89	92,9	15
Красногвардейский	282	7,45	40,43	35,82	16,31	52,13	92,56	8
Красносельский	129	6,98	42,64	40,31	10,08	50,39	93,03	10
Курортный	18	0	61,11	33,33	5,56	38,89	100	16
Невский	716	4,33	47,07	35,89	12,71	48,6	95,67	13
Петроградский	32	0	31,25	50	18,75	68,75	100	1
Петродворцовый	283	4,95	44,52	41,7	8,83	50,53	95,05	9
Приморский	371	4,85	37,47	42,59	15,09	57,68	95,15	3
Пушкинский	405	4,2	40,25	42,96	12,59	55,55	95,8	5
Фрунзенский	684	6,43	40,2	40,2	13,16	53,36	93,56	6
Центральный	651	10,29	53,76	29,19	6,76	35,95	89,71	17
Выборгский	236	2,54	34,75	48,31	14,41	62,72	97,47	2
Калининский	365	9,32	46,3	31,78	12,6	44,38	90,68	14
Колпинский	222	8,11	35,59	39,19	17,12	56,31	91,9	4

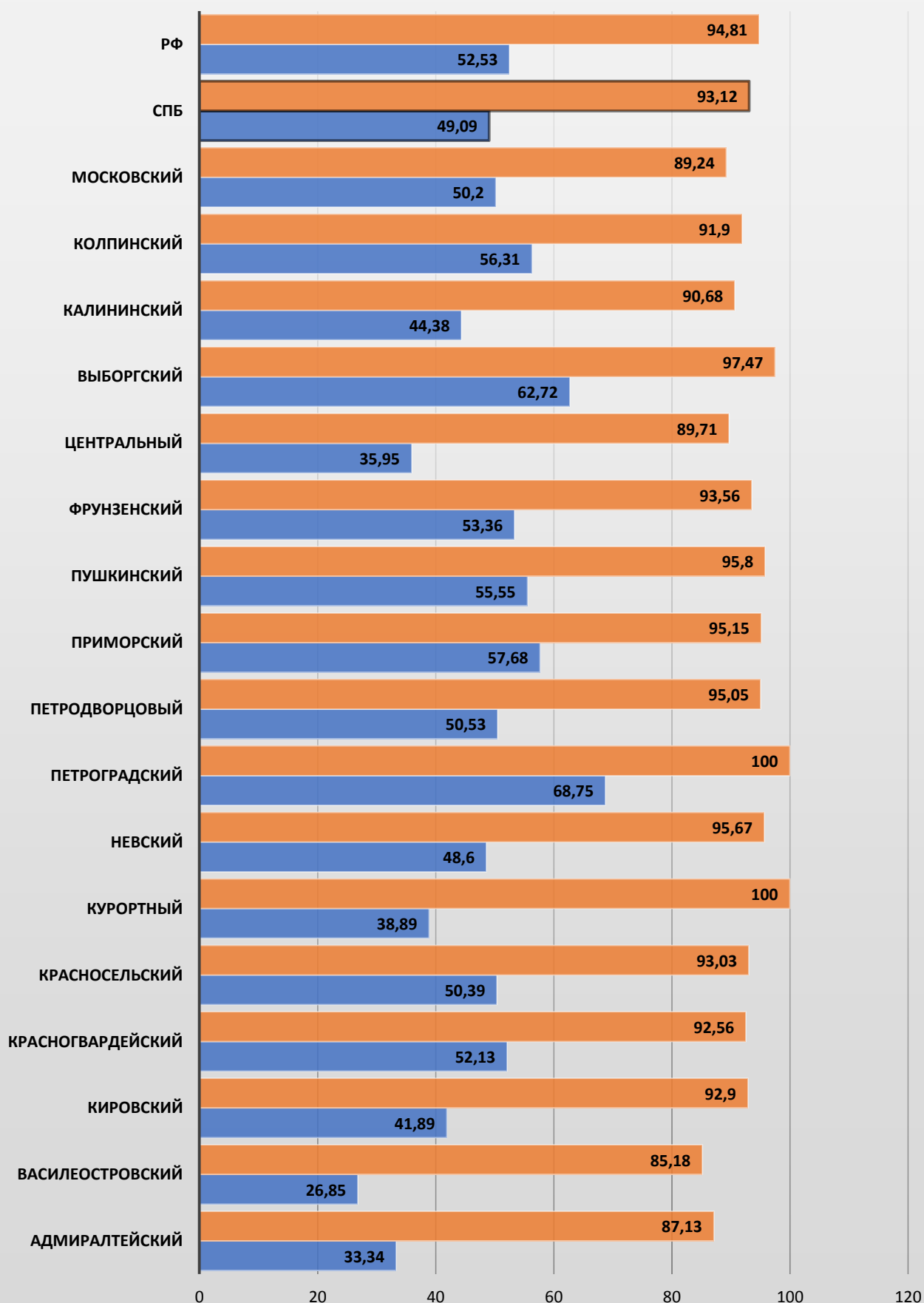
## Статистика по отметкам

■ "%2" ■ "%3" ■ "%4" ■ "%5"



## Качество знаний. Успеваемость

Успеваемость КЗ



# ХИМИЯ

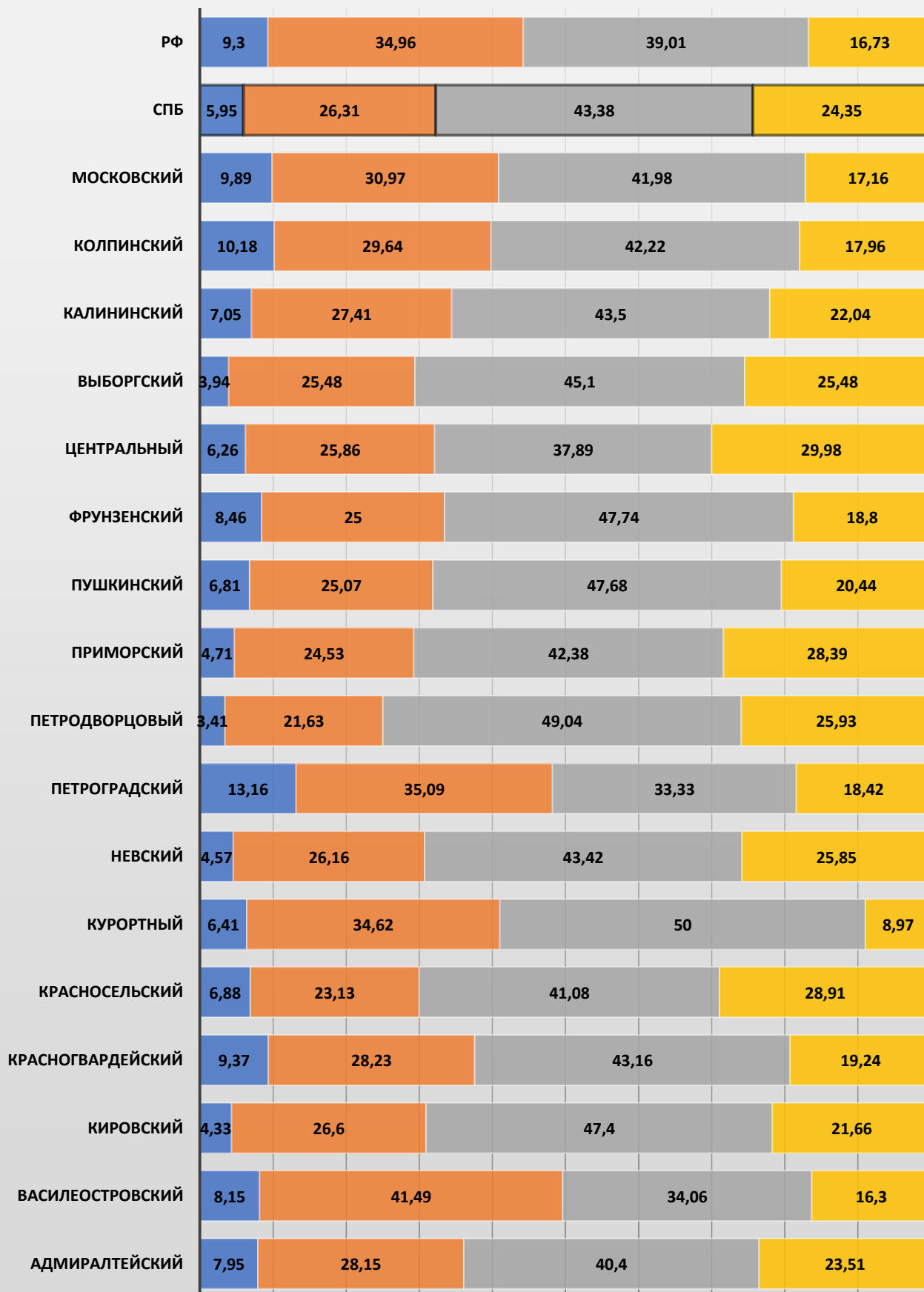
## Результаты ВПР по химии в 9 классах

Во всероссийской проверочной работе по *химии для 9 классов* приняли участие *13* ОУ Московского района, всего *536* учащихся.

Группы участников	Кол-во участников	% "2"	% "3"	% "4"	% "5"	КЗ	Успеваемость	Ранг по КЗ
РФ	391203	9,3	34,96	39,01	16,73	55,74	90,7	17
СПб	16004	5,95	26,31	43,38	24,35	67,73	94,04	9
<b>Московский</b>	<b>536</b>	<b>9,89</b>	<b>30,97</b>	<b>41,98</b>	<b>17,16</b>	<b>59,14</b>	<b>90,11</b>	<b>15</b>
Адмиралтейский	302	7,95	28,15	40,4	23,51	63,91	92,06	12
Василеостровский	552	8,15	41,49	34,06	16,3	50,36	91,85	19
Кировский	1154	4,33	26,6	47,4	21,66	69,06	95,66	6
Красногвардейский	813	9,37	28,23	43,16	19,24	62,4	90,63	13
Красносельский	1003	6,88	23,13	41,08	28,91	69,99	93,12	4
Курортный	78	6,41	34,62	50	8,97	58,97	93,59	16
Невский	1269	4,57	26,16	43,42	25,85	69,27	95,43	5
Петроградский	114	13,16	35,09	33,33	18,42	51,75	86,84	18
Петродворцовый	675	3,41	21,63	49,04	25,93	74,97	96,6	1
Приморский	1423	4,71	24,53	42,38	28,39	70,77	95,3	2
Пушкинский	1057	6,81	25,07	47,68	20,44	68,12	93,19	7
Фрунзенский	560	8,46	25	47,74	18,8	66,54	91,54	10
Центральный	1214	6,26	25,86	37,89	29,98	67,87	93,73	8
Выборгский	3144	3,94	25,48	45,1	25,48	70,58	96,06	3
Калининский	1547	7,05	27,41	43,5	22,04	65,54	92,95	11
Колпинский	334	10,18	29,64	42,22	17,96	60,18	89,82	14

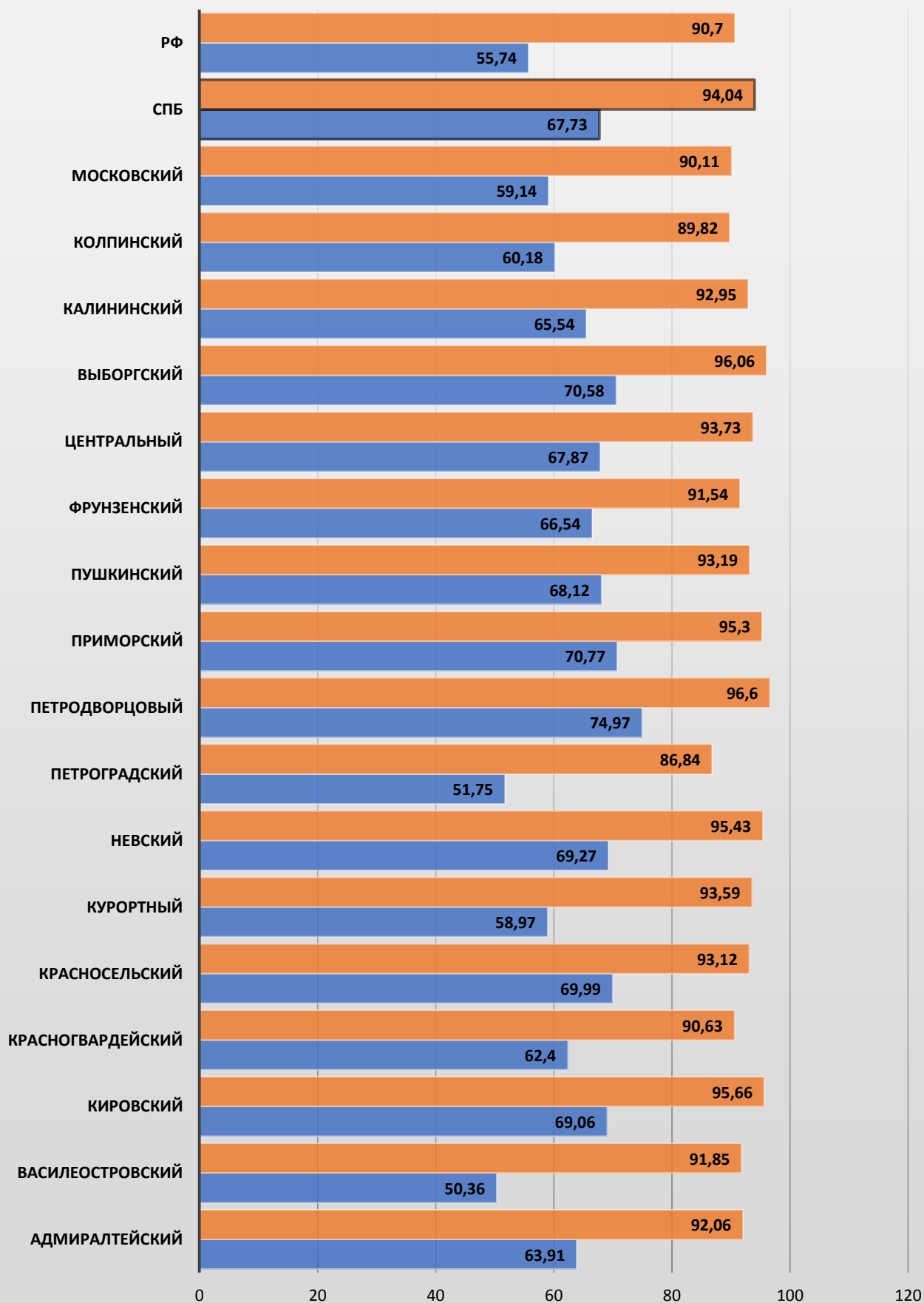
## Статистика по отметкам

■ "%2" ■ "%3" ■ "%4" ■ "%5"



## Качество знаний. Успеваемость

Успеваемость КЗ



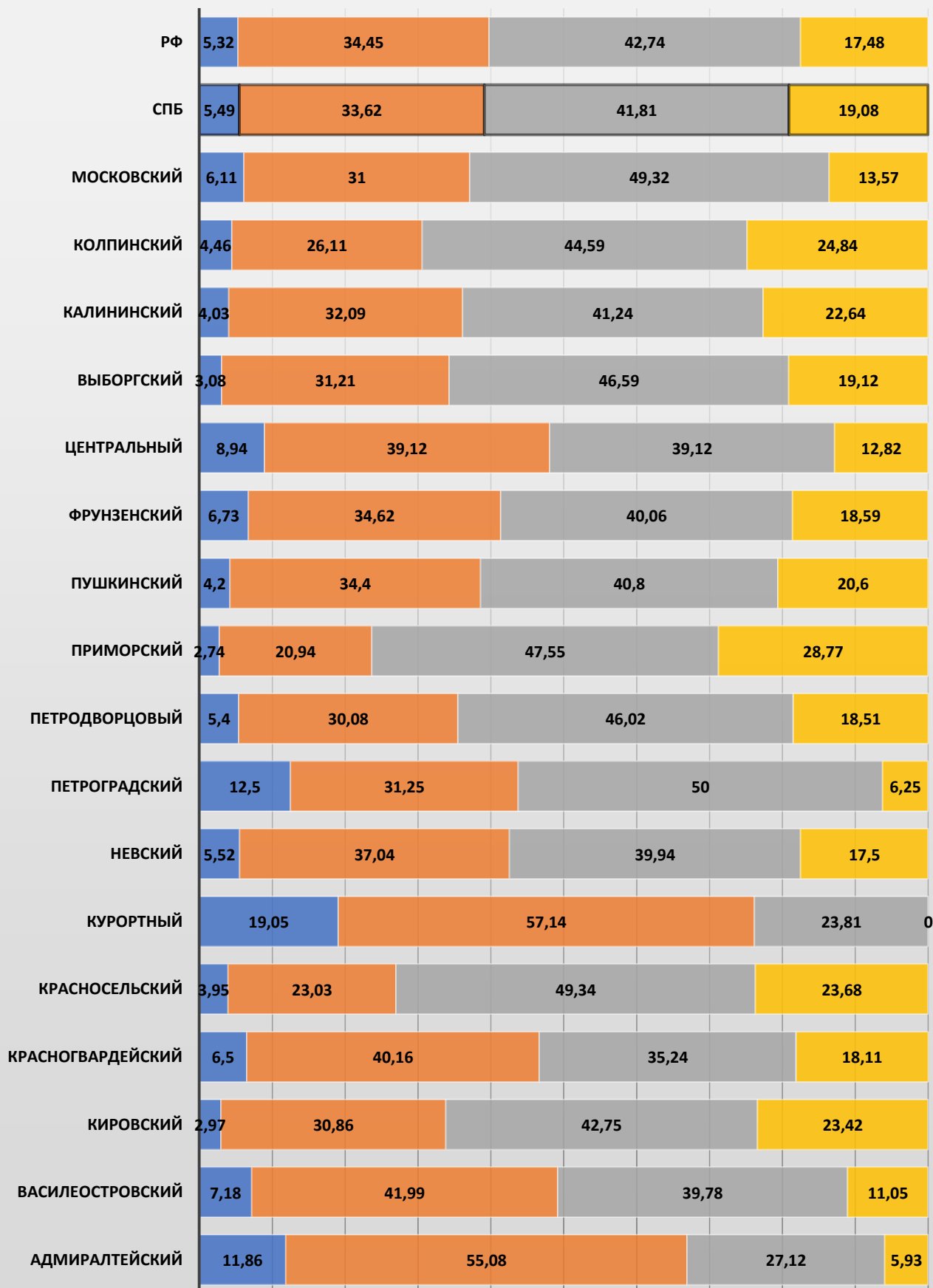
## Результаты ВПР по химии в 11 классах

Во всероссийской проверочной работе по *химии для 11 классов* приняли участие *14* ОУ Московского района, всего *442* учащихся.

Группы участников	Кол-во участников	% "2"	% "3"	% "4"	% "5"	КЗ	Успеваемость	Ранг по КЗ
РФ	162910	5,32	34,45	42,74	17,48	60,22	94,67	11
СПб	8071	5,49	33,62	41,81	19,08	60,89	94,51	10
<b>Московский</b>	<b>442</b>	<b>6,11</b>	<b>31</b>	<b>49,32</b>	<b>13,57</b>	<b>62,89</b>	<b>93,89</b>	<b>8</b>
Адмиралтейский	118	11,86	55,08	27,12	5,93	33,05	88,13	18
Василеостровский	181	7,18	41,99	39,78	11,05	50,83	92,82	17
Кировский	538	2,97	30,86	42,75	23,42	66,17	97,03	4
Красногвардейский	508	6,5	40,16	35,24	18,11	53,35	93,51	15
Красносельский	152	3,95	23,03	49,34	23,68	73,02	96,05	2
Курортный	21	19,05	57,14	23,81	0	23,81	80,95	19
Невский	1377	5,52	37,04	39,94	17,5	57,44	94,48	13
Петроградский	16	12,5	31,25	50	6,25	56,25	87,5	14
Петродворцовый	389	5,4	30,08	46,02	18,51	64,53	94,61	6
Приморский	528	2,74	20,94	47,55	28,77	76,32	97,26	1
Пушкинский	500	4,2	34,4	40,8	20,6	61,4	95,8	9
Фрунзенский	936	6,73	34,62	40,06	18,59	58,65	93,27	12
Центральный	952	8,94	39,12	39,12	12,82	51,94	91,06	16
Выборгский	455	3,08	31,21	46,59	19,12	65,71	96,92	5
Калининский	645	4,03	32,09	41,24	22,64	63,88	95,97	7
Колпинский	157	4,46	26,11	44,59	24,84	69,43	95,54	3

## Статистика по отметкам

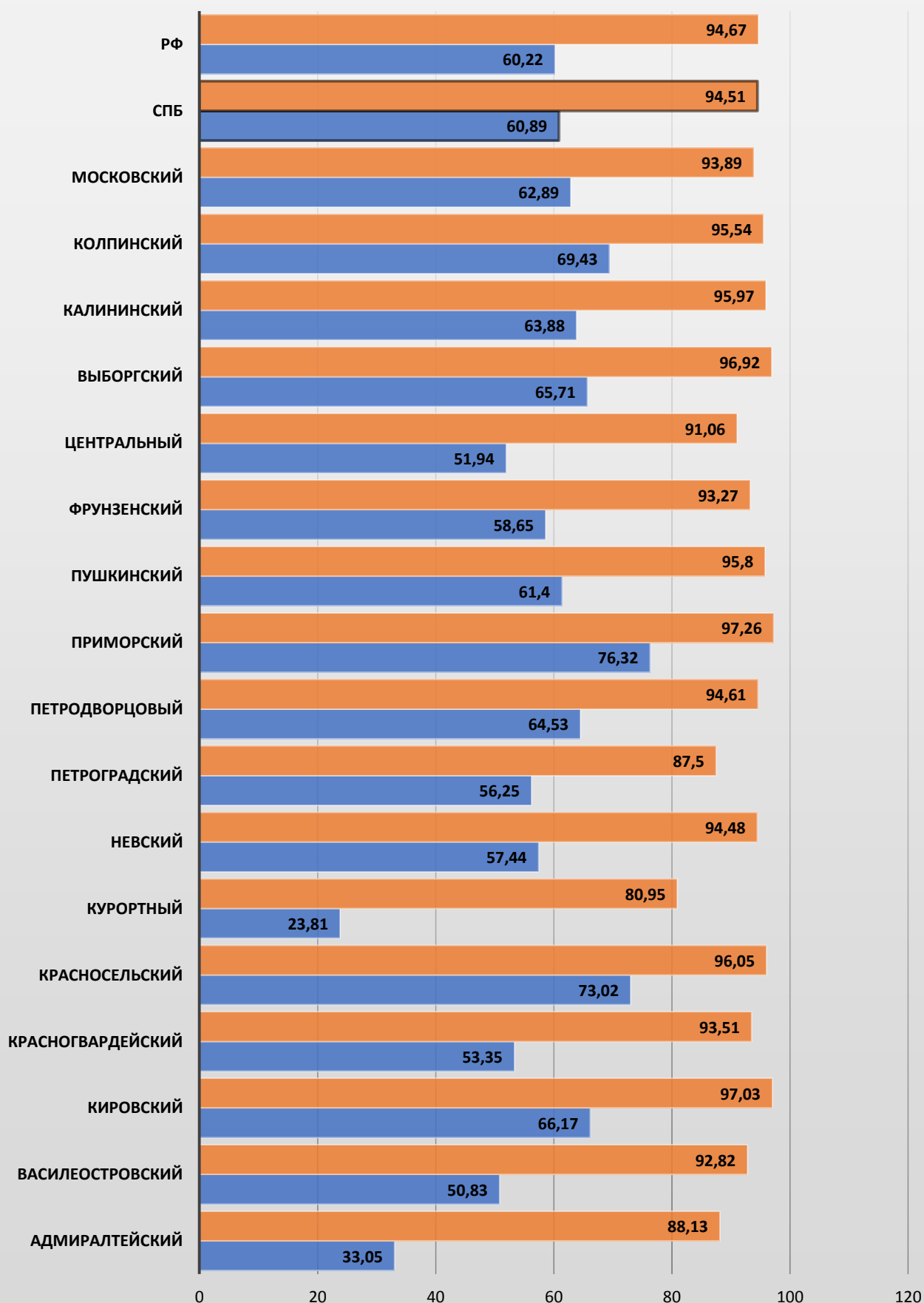
■ "%2" ■ "%3" ■ "%4" ■ "%5"





## Качество знаний. Успеваемость

Успеваемость КЗ



# ФРАНЦУЗСКИЙ ЯЗЫК

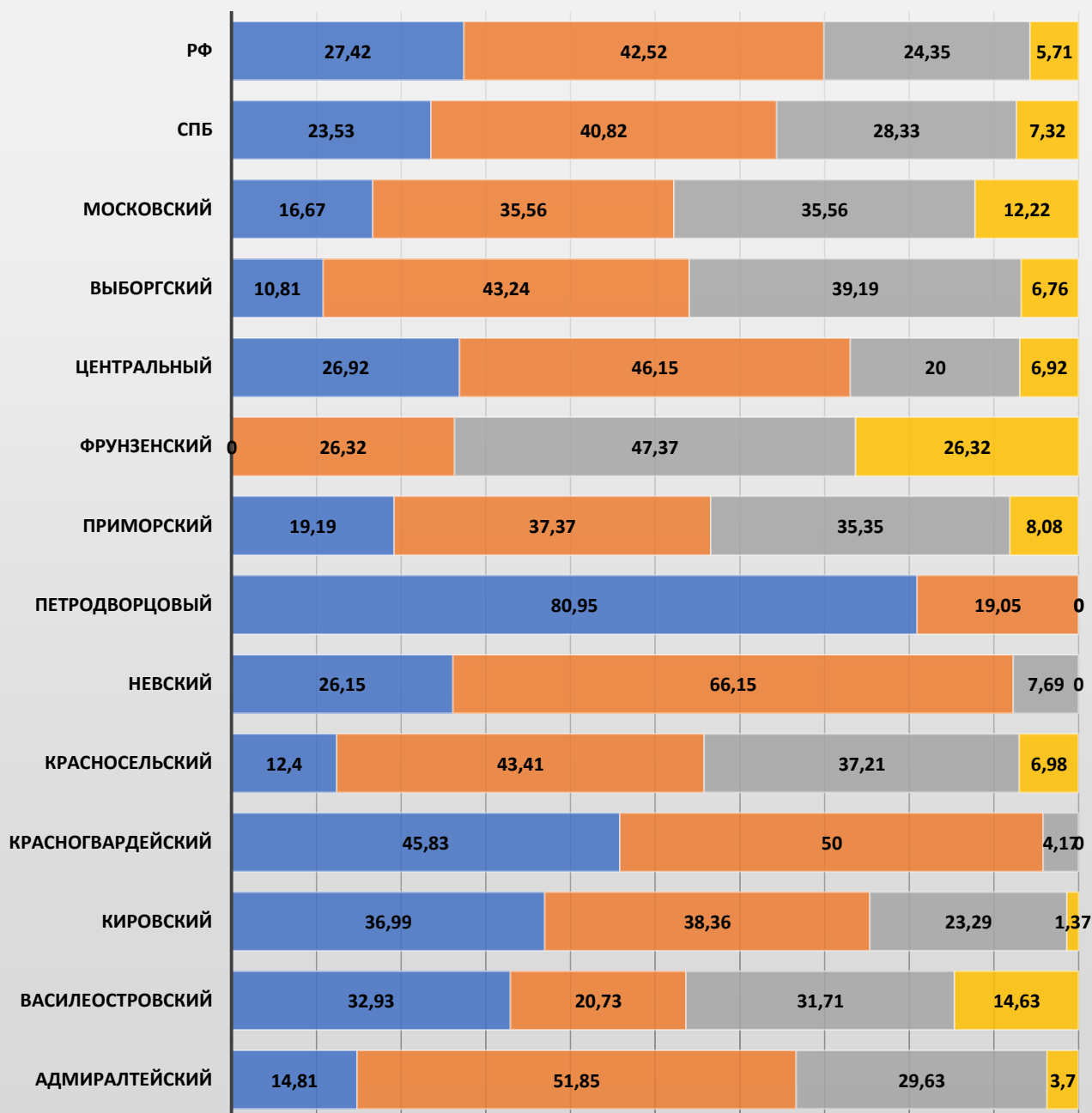
## Результаты ВПР по французскому языку в 8 классах

Во всероссийской проверочной работе по *английскому языку для 8 классов* приняли участие 3 ОУ Московского района, всего **90** учащихся.

Группы участников	Кол-во участников	% "2"	% "3"	% "4"	% "5"	КЗ	Успеваемость	Ранг по КЗ
РФ	7395	27,42	42,52	24,35	5,71	30,06	72,58	9
СПб	833	23,53	40,82	28,33	7,32	35,65	76,47	7
<b>Московский</b>	<b>90</b>	<b>16,67</b>	<b>35,56</b>	<b>35,56</b>	<b>12,22</b>	<b>47,78</b>	<b>83,34</b>	<b>2</b>
Адмиралтейский	27	14,81	51,85	29,63	3,7	33,33	85,18	8
Василеостровский	82	32,93	20,73	31,71	14,63	46,34	67,07	3
Кировский	73	36,99	38,36	23,29	1,37	24,66	63,02	11
Красногвардейский	24	45,83	50	4,17	0	4,17	54,17	13
Красносельский	129	12,4	43,41	37,21	6,98	44,19	87,6	5
Невский	65	26,15	66,15	7,69	0	7,69	73,84	12
Петродворцовый	21	80,95	19,05	0	0	0	19,05	14
Приморский	99	19,19	37,37	35,35	8,08	43,43	80,8	6
Фрунзенский	19	0	26,32	47,37	26,32	73,69	100,01	1
Центральный	130	26,92	46,15	20	6,92	26,92	73,07	10
Выборгский	74	10,81	43,24	39,19	6,76	45,95	89,19	4

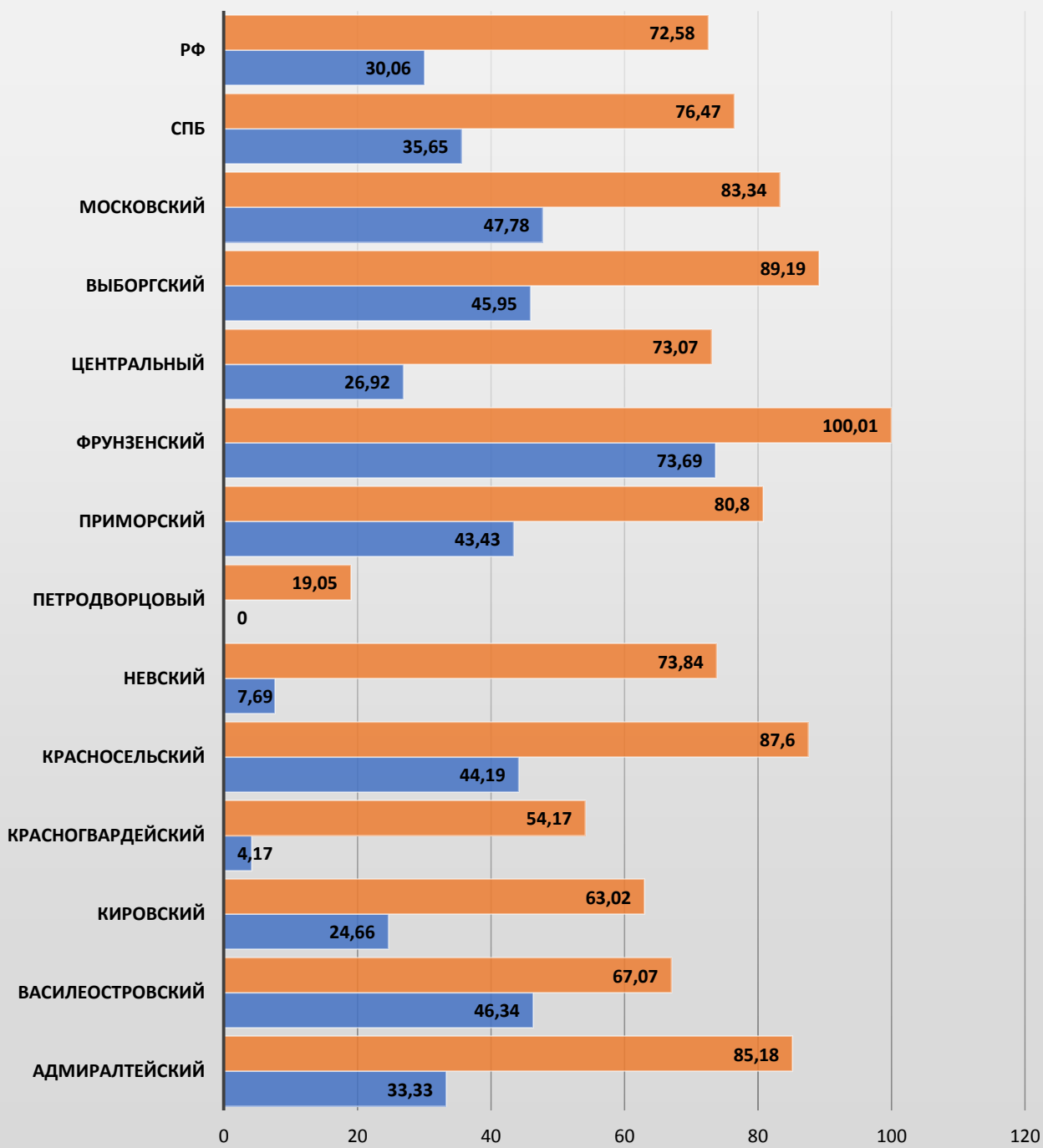
## Статистика по отметкам

■ "%2" ■ "%3" ■ "%4" ■ "%5"



## Качество знаний. Успеваемость

Успеваемость КЗ



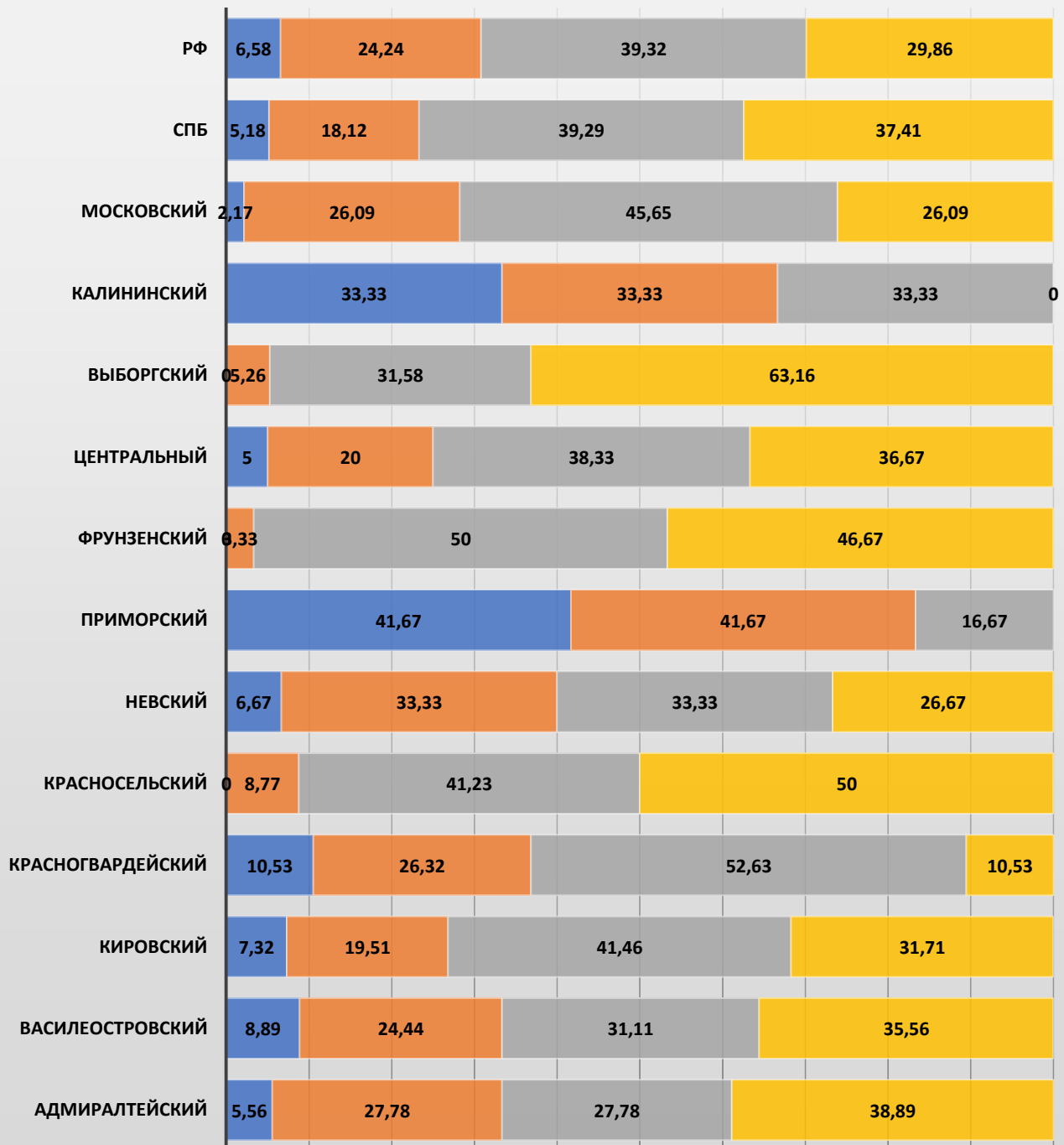
## Результаты ВПР по французскому языку в 11 классах

Во всероссийской проверочной работе по *английскому языку для 11 классов* приняли участие 2 ОУ Московского района, всего **46** учащихся.

Группы участников	Кол-во участников	% "2"	% "3"	% "4"	% "5"	КЗ	Успеваемость	Ранг по КЗ
РФ	1364	6,58	24,24	39,32	29,86	69,18	93,42	8
СПб	425	5,18	18,12	39,29	37,41	76,7	94,82	4
<b>Московский</b>	<b>46</b>	<b>2,17</b>	<b>26,09</b>	<b>45,65</b>	<b>26,09</b>	<b>71,74</b>	<b>97,83</b>	<b>7</b>
Адмиралтейский	18	5,56	27,78	27,78	38,89	66,67	94,45	9
Василеостровский	45	8,89	24,44	31,11	35,56	66,67	91,11	9
Кировский	41	7,32	19,51	41,46	31,71	73,17	92,68	6
Красногвардейский	19	10,53	26,32	52,63	10,53	63,16	89,48	11
Красносельский	114	0	8,77	41,23	50	91,23	100	3
Невский	15	6,67	33,33	33,33	26,67	60	93,33	12
Приморский	12	41,67	41,67	16,67	0	16,67	58,34	14
Фрунзенский	30	0	3,33	50	46,67	96,67	100	1
Центральный	60	5	20	38,33	36,67	75	95	5
Выборгский	19	0	5,26	31,58	63,16	94,74	100	2
Калининский	6	33,33	33,33	33,33	0	33,33	66,66	13

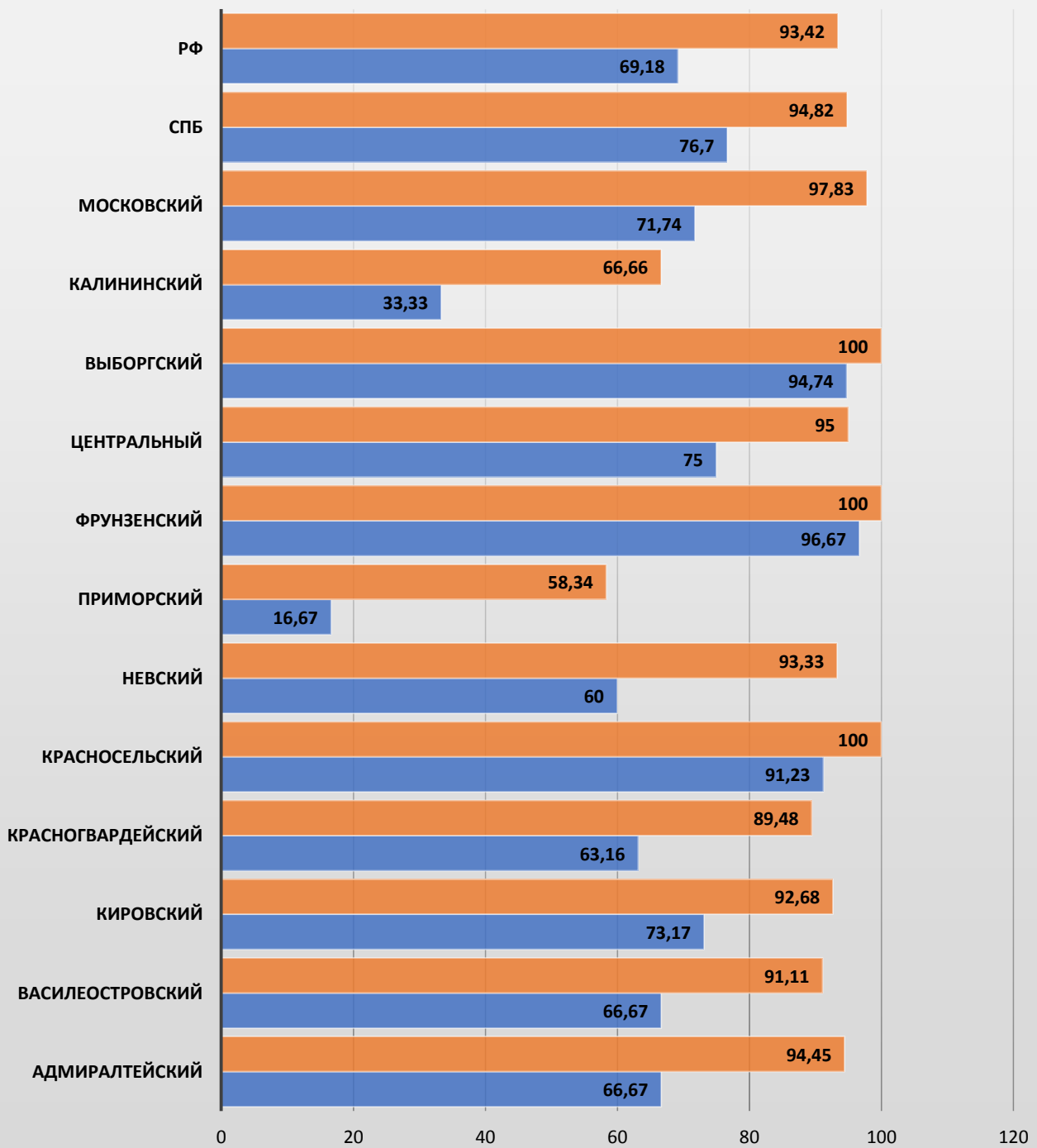
## Статистика по отметкам

■ "%2" ■ "%3" ■ "%4" ■ "%5"



## Качество знаний. Успеваемость

Успеваемость КЗ



# НЕМЕЦКИЙ ЯЗЫК

## Результаты ВПР по немецкому языку в 8 классах

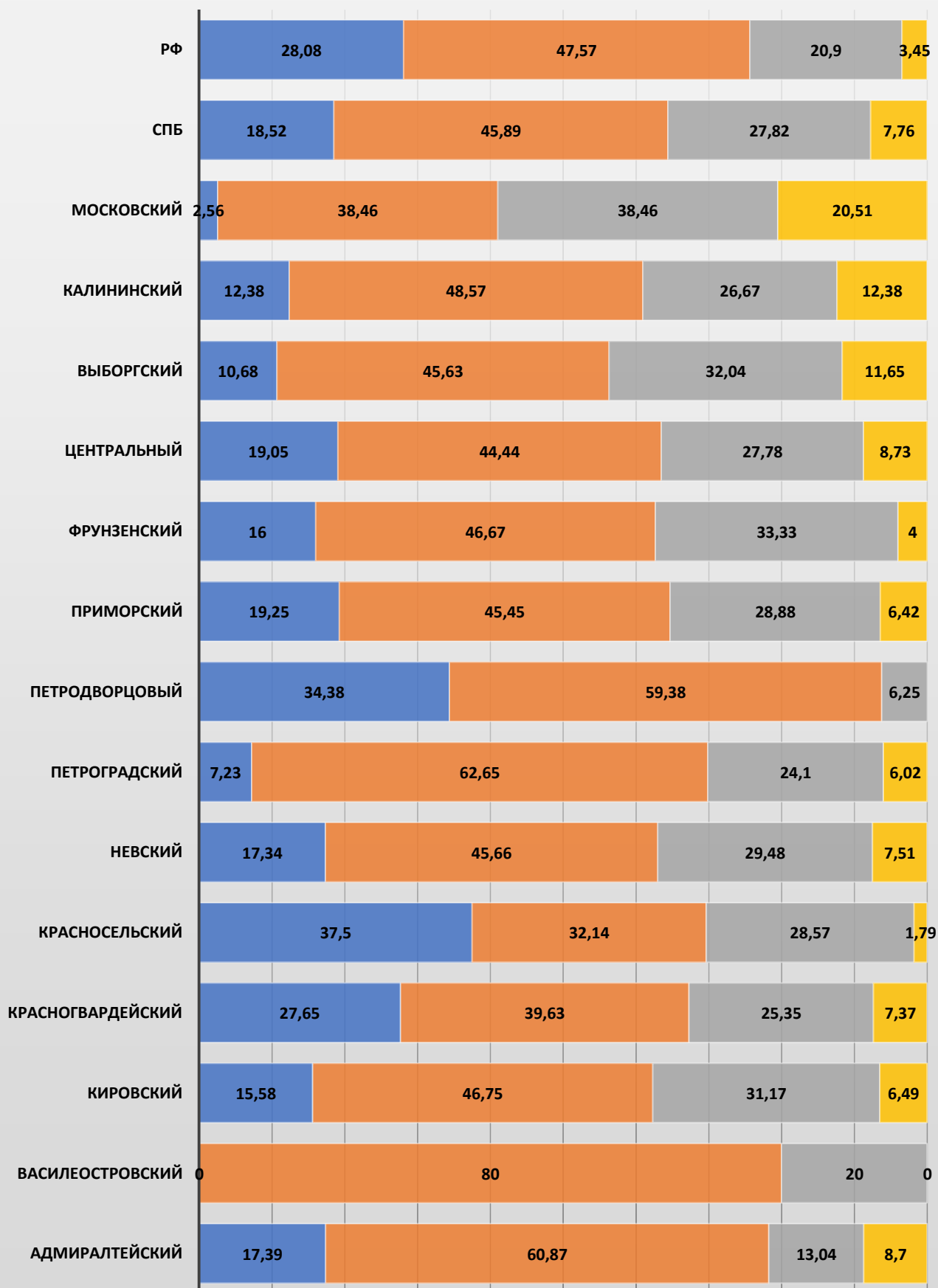
Во всероссийской проверочной работе по *немецкому языку для 8 классов* приняли участие *1* ОУ Московского района, всего *39* учащихся.

Группы участников	Кол-во участников	% "2"	% "3"	% "4"	% "5"	КЗ	Успеваемость	Ранг по КЗ
РФ	51206	28,08	47,57	20,9	3,45	24,35	71,92	13
СПб	1301	18,52	45,89	27,82	7,76	35,58	81,47	8
<b>Московский</b>	<b>39</b>	<b>2,56</b>	<b>38,46</b>	<b>38,46</b>	<b>20,51</b>	<b>58,97</b>	<b>97,43</b>	<b>1</b>
Адмиралтейский	23	17,39	60,87	13,04	8,7	21,74	82,61	14
Василеостровский	5	0	80	20	0	20	100	15
Кировский	77	15,58	46,75	31,17	6,49	37,66	84,41	4
Красногвардейский	217	27,65	39,63	25,35	7,37	32,72	72,35	10
Красносельский	56	37,5	32,14	28,57	1,79	30,36	62,5	11
Невский	173	17,34	45,66	29,48	7,51	36,99	82,65	6
Петроградский	83	7,23	62,65	24,1	6,02	30,12	92,77	12
Петродворцовый	32	34,38	59,38	6,25	0	6,25	65,63	16
Приморский	187	19,25	45,45	28,88	6,42	35,3	80,75	9
Фрунзенский	75	16	46,67	33,33	4	37,33	84	5
Центральный	126	19,05	44,44	27,78	8,73	36,51	80,95	7
Выборгский	103	10,68	45,63	32,04	11,65	43,69	89,32	2
Калининский	105	12,38	48,57	26,67	12,38	39,05	87,62	3



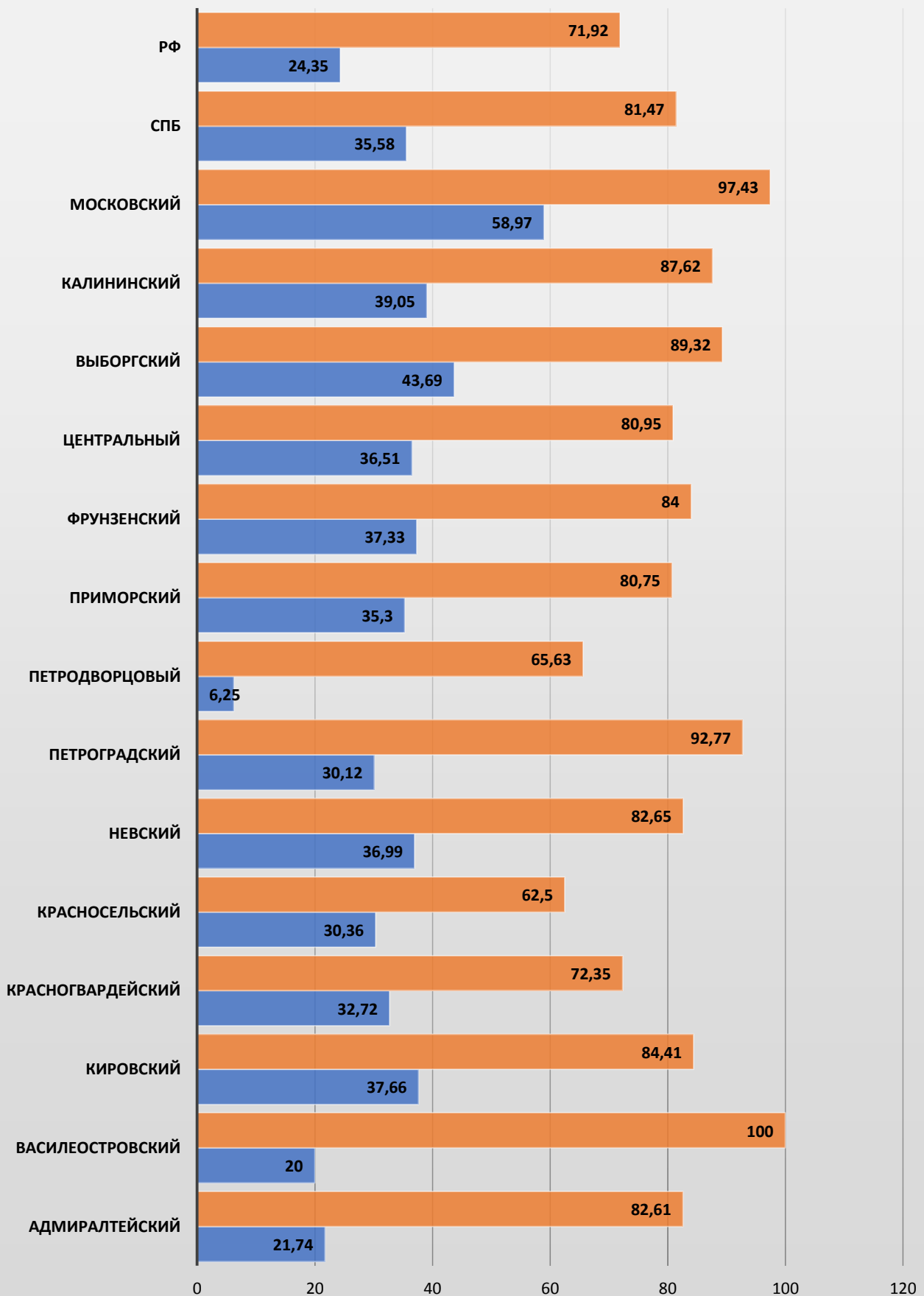
## Статистика по отметкам

■ "%2" ■ "%3" ■ "%4" ■ "%5"



## Качество знаний. Успеваемость

Успеваемость КЗ



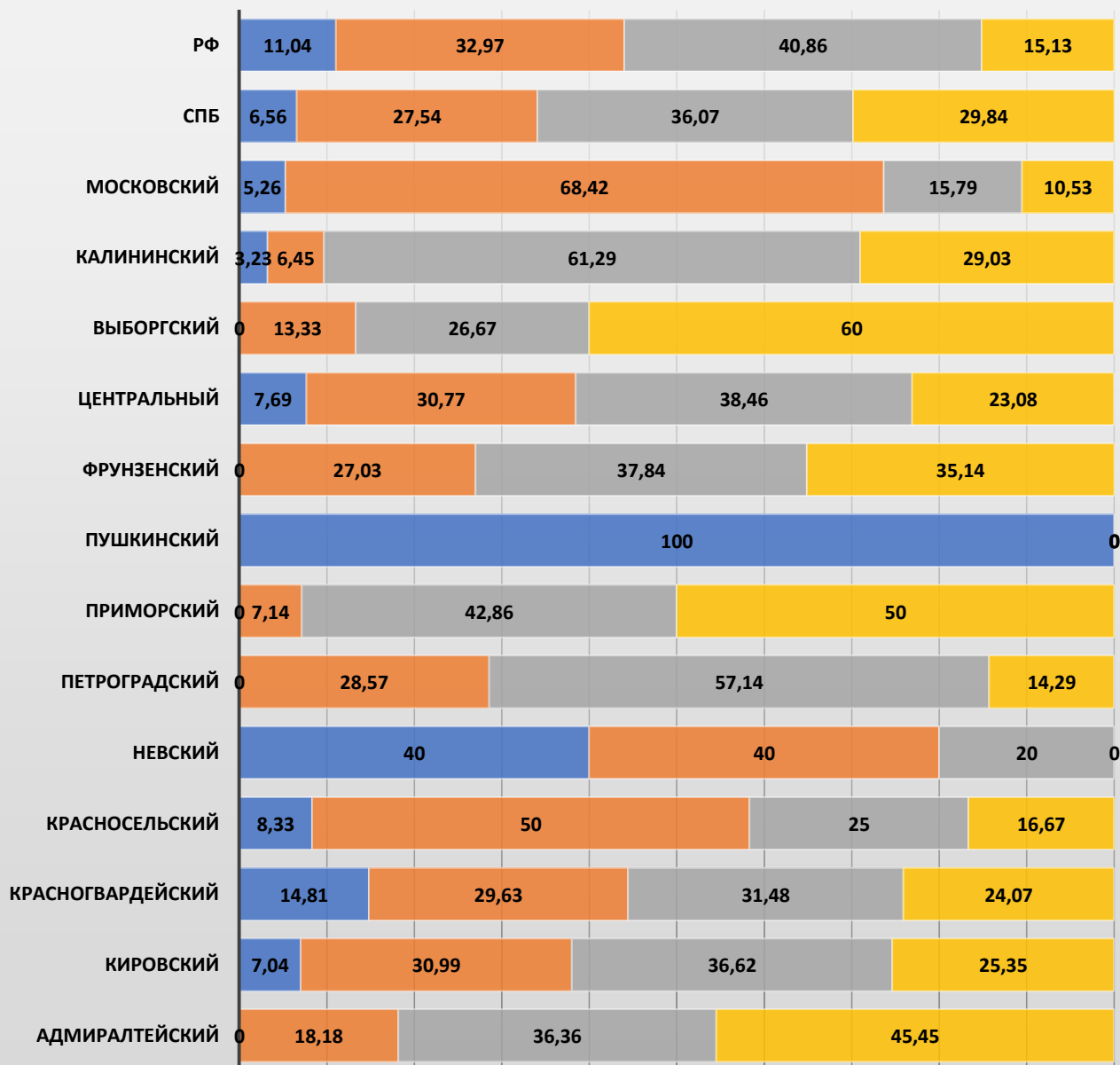
## Результаты ВПР по немецкому языку в 11 классах

Во всероссийской проверочной работе по *немецкому языку для 11 классов* приняли участие *1* ОУ Московского района, всего *19* учащихся.

Группы участников	Кол-во участников	% "2"	% "3"	% "4"	% "5"	КЗ	Успеваемость	Ранг по КЗ
РФ	7333	11,04	32,97	40,86	15,13	55,99	88,96	10
СПб	312	6,56	27,54	36,07	29,84	65,91	93,45	7
<b>Московский</b>	<b>19</b>	<b>5,26</b>	<b>68,42</b>	<b>15,79</b>	<b>10,53</b>	<b>26,32</b>	<b>94,74</b>	<b>13</b>
Адмиралтейский	11	0	18,18	36,36	45,45	81,81	99,99	4
Кировский	71	7,04	30,99	36,62	25,35	61,97	92,96	8
Красногвардейский	61	14,81	29,63	31,48	24,07	55,55	85,18	11
Красносельский	12	8,33	50	25	16,67	41,67	91,67	12
Невский	5	40	40	20	0	20	60	14
Петроградский	7	0	28,57	57,14	14,29	71,43	100	6
Приморский	14	0	7,14	42,86	50	92,86	100	1
Пушкинский	1	100	0	0	0	0	0	15
Фрунзенский	37	0	27,03	37,84	35,14	72,98	100,01	5
Центральный	13	7,69	30,77	38,46	23,08	61,54	92,31	9
Выборгский	30	0	13,33	26,67	60	86,67	100	3
Калининский	31	3,23	6,45	61,29	29,03	90,32	96,77	2

## Статистика по отметкам

■ "%2" ■ "%3" ■ "%4" ■ "%5"



## Качество знаний. Успеваемость

Успеваемость КЗ

